

**A Ferrara**, oltre un'impresa su cinque è femminile. Infatti, le **7.177** imprese *attive* "in rosa" nella provincia incidono, sul totale delle imprese attive (**30.913**), per il **23,2%** (nel 2013 era al 21,9%). **7** su **10** sono imprese individuali ma risultano in crescita le donne che scelgono come forma giuridica anche la società di capitale, e le cooperative mentre sono in calo le società di persone. Nel complesso crescono di **33** unità le imprese femminili attive dall'inizio dell'anno mentre per le imprese non rosa si registra un andamento stazionario.

In Emilia-Romagna ancora una volta Ferrara è la provincia più "**femminile**" (distanziando Piacenza e Rimini per oltre un punto percentuale). Le imprese femminili ferraresi costituiscono l'**8,4%** del totale regionale, mentre il peso sul totale nazionale è dello **0,6%**. Le attività si concentrano in alcuni settori: il **24,4%** opera nel settore del commercio, il **19,5%** nel settore agricolo. A seguire troviamo i servizi alla persona (**13,7%**), l'alloggio e ristorazione (**11,5%**) e le attività manifatturiere (**6,3%**).

## IL QUADRO REGIONALE

al 30 Giugno 2021

Province	Imprese <b>attive</b> femminili	Percentuale sul totale imprese	Percentuale sul totale regionale	% di imprese con <b>esclusiva</b> presenza femminile	Var. % rispetto all'inizio dell'anno 2021	
					Imprese <b>attive</b> femminili	Imprese <b>attive non</b> femminili
BOLOGNA	18.085	21,5%	21,3%	80,2%	1,3%	0,6%
<b>FERRARA</b>	<b>7.177</b>	<b>23,2%</b>	<b>8,4%</b>	<b>83,2%</b>	<b>0,5%</b>	<b>-0,1%</b>
FORLI'-CESENA	7.580	20,7%	8,9%	82,9%	0,9%	0,5%
MODENA	14.051	21,8%	16,5%	80,7%	1,0%	0,6%
PARMA	8.485	20,8%	10,0%	82,5%	0,6%	0,6%
PIACENZA	5.652	21,9%	6,6%	85,4%	0,5%	0,2%
RAVENNA	7.225	21,2%	8,5%	83,8%	0,4%	-0,2%
REGGIO EMILIA	9.293	19,1%	10,9%	82,8%	1,2%	0,5%
RIMINI	7.556	21,9%	8,9%	80,3%	1,5%	1,1%
<b>Emilia-Romagna</b>	<b>85.104</b>	<b>21,3%</b>	<b>100,0%</b>	<b>82,0%</b>	<b>1,0%</b>	<b>0,5%</b>

*Mentre le imprese non femminili hanno un trend stazionario, le femminili crescono sia a Ferrara che in tutta la regione.*

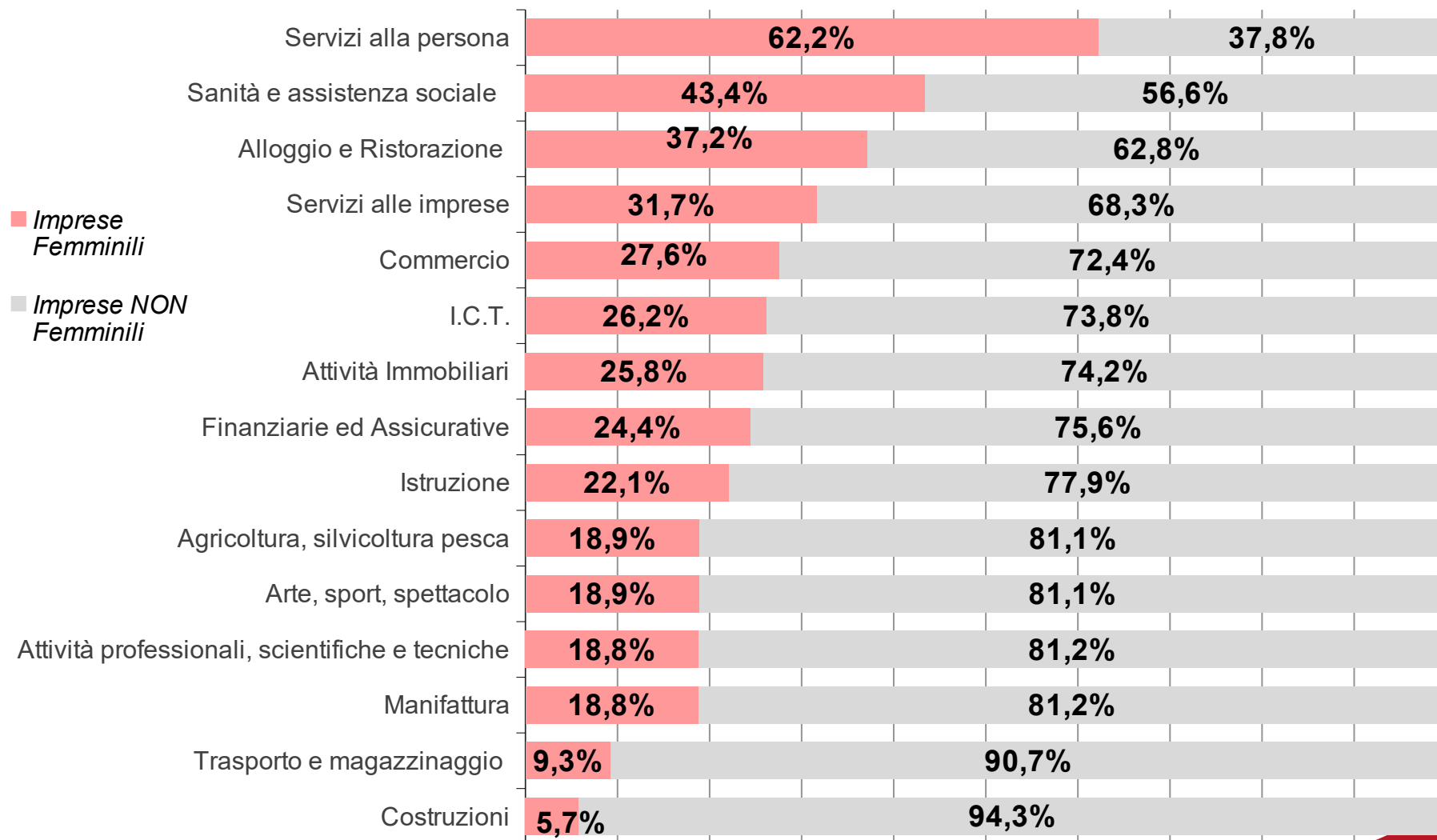
Osservando la presenza delle donne dal punto di vista settoriale, emerge la chiara inclinazione verso alcuni ambiti. Tra questi, le attività dei **servizi per la persona** (tra cui attività di lavanderia, parrucchiere, istituti di bellezza ecc.), dove quasi il 62,2% sono capitanate da donne (circa 1.000 imprese in valore assoluto). Anche nella **Sanità e assistenza sociale** si concentra una quota rilevante di imprese femminili sul totale del settore (41%), partendo da una consistenza decisamente più bassa, ma quasi raddoppiata al confronto con il dato di cinque anni prima (sono passate da 54 a 84).

Il settore occupa la seconda posizione per incidenza di imprese guidate da donne.

Terzo ambito per presenza femminile è il **Turismo** con un'incidenza pari al 37,2% e 823 imprese attive.

## Settori di attività economica

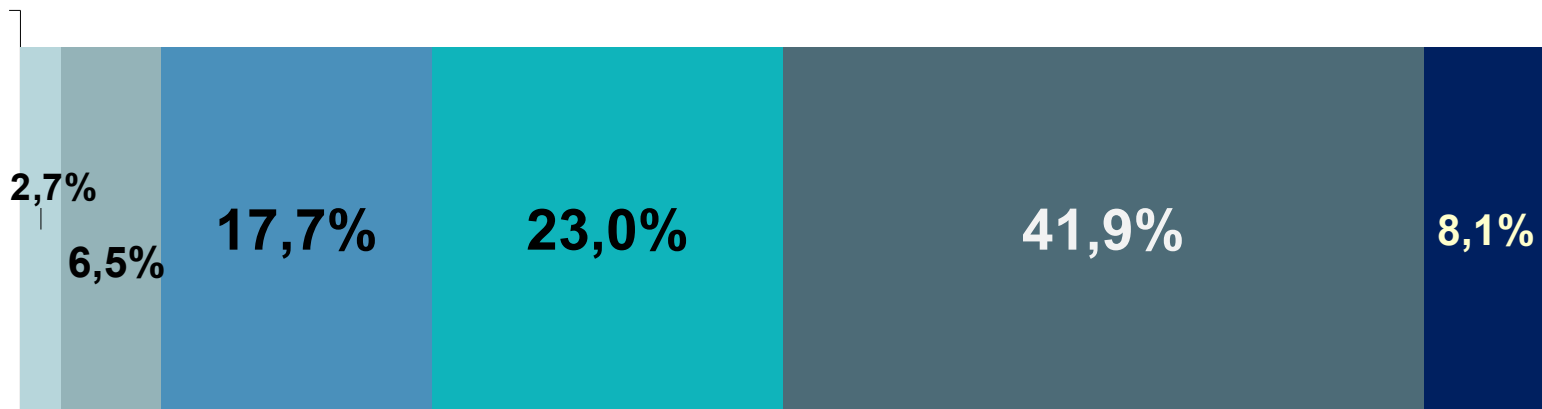
al 30 Giugno 2021



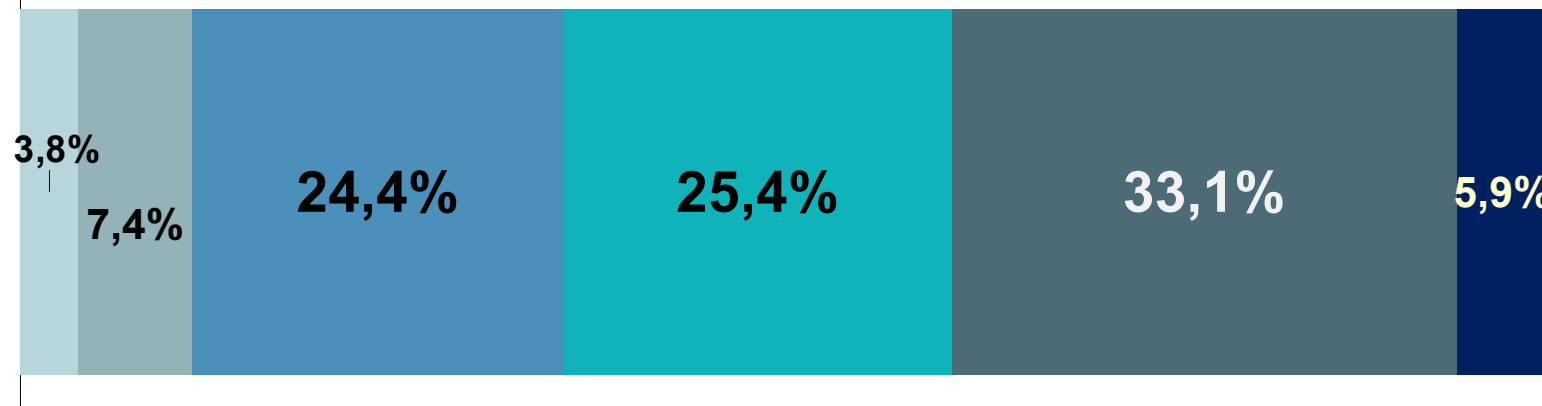
## Distribuzione % delle imprese per anno di iscrizione (classi di età) al 30 Giugno 2021



Imprese femminili



Imprese non femminili



■ Antecedente al 1980  
 ■ Dal 1980 al 1989  
 ■ Dal 1990 al 1999  
 ■ Dal 2000 al 2009  
 ■ Dal 2010 al 2019  
 ■ Dal 2020

# I Comuni più rosa



*Al 30 giugno 2021 Masi Torello supera di nuovo Fiscaglia*

