



Camera di Commercio  
Ferrara



Camera di Commercio  
Ferrara

# Start-up

Le imprese degli innovatori ferraresi

Ferrara, gennaio 2018

## Premessa

Con il DL 179/2012, noto come "Decreto Crescita 2.0", convertito in Legge n.221/2012, il Governo ha adottato una normativa per lo sviluppo e la crescita del Paese. In particolare la Sezione IX è dedicata ad una nuova tipologia di impresa: **la startup innovativa**.

### *Perché è importante:*

- per favorire la crescita sostenibile, lo sviluppo tecnologico e l'occupazione, in particolare giovanile.
- per contribuire allo sviluppo di nuova cultura imprenditoriale, alla creazione di un contesto maggiormente favorevole all'innovazione.
- per promuovere maggiore mobilità sociale e attrarre in Italia talenti, imprese innovative e capitali dall'estero.

### *Vantaggi principali:*

- alleggerimenti burocratici e fiscali per tutte le operazioni legate al registro delle imprese
- gestione societaria flessibile
- facilitazioni nell'accesso al credito bancario
- incentivi fiscali all'investimento
- disciplina del lavoro tagliata su misura

# I requisiti

Condizione fondamentale per poter beneficiare di tali vantaggi è che le imprese vengano iscritte nell'apposita sezione speciale del Registro delle Imprese riservata alle startup innovative. La durata massima del regime di agevolazione è 5 anni dal momento della costituzione.

Le **Società di Capitali** in possesso dei seguenti requisiti, possono diventare startup innovative:

- è costituita da non più di 60 mesi dalla data di presentazione della domanda e svolge attività d'impresa
- hanno **sede principale in Italia**, o in altro Paese membro dell'Unione Europea o in Stati aderenti all'accordo sullo Spazio Economico Europeo, purché abbiano una sede produttiva o una filiale in Italia;
- presentano un valore annuo della produzione inferiore a 5 milioni di euro;
- non distribuiscono e non hanno distribuito utili;
- **hanno come oggetto sociale esclusivo o prevalente lo sviluppo, la produzione e la commercializzazione di prodotti o servizi innovativi ad alto valore tecnologico**;
- non sono costituite da fusione, scissione societaria o a seguito di cessione di azienda o di ramo di azienda;
- possiedono almeno una delle seguenti caratteristiche:
  - (i) sostengono spese in ricerca e sviluppo sostenute in misura superiore al 15% del maggiore valore tra costo e valore totale della produzione;
  - (ii) impiegano come dipendenti o collaboratori, a qualsiasi titolo, alternativamente: o personale in possesso di titolo di dottorato di ricerca o che sta svolgendo un dottorato di ricerca, in misura pari o superiore a 1/3 della propria forza lavoro, o personale in possesso di laurea magistrale in misura pari o superiore a 2/3 della propria forza lavoro;
  - (iii) sono titolari o depositarie o licenziatarie di almeno una privativa industriale relativa ad un'invenzione o ad un software direttamente afferenti all'attività innovativa dell'impresa.

## La crescita delle startup innovative

### 39 startup attive al 30 ottobre, nate nel

2013	4
2014	10
2015	6
2016	10
2017	9

Comune	N.
Cento	4
Copparo	3
Ferrara	28
Goro	1
Poggio Renatico	1
Ro	1
Tresigallo	1



**Le startup a Ferrara, crescono anno dopo anno.**  
 A fine ottobre 2017 risultano iscritte all'apposita sezione speciale del Registro delle Imprese 39 startup. Mediamente ogni anno in provincia ne nascono una decina.  
 Le startup con team composti per lo più da giovani di età inferiore ai 35 anni sono 7, il 18% del totale. Una percentuale considerevole se confrontata a quella delle società di capitali con prevalenza giovanile: a settembre 2017 erano 260 su 4.992, vale a dire solo il 5,2%.

# La crescita del capitale e la produzione

Classe di capitale	N.
2 – fino a 5.000 euro	11
3 – da 5 a 10.000 euro	17
4 – da 10 a 50.000 euro	6
5 – da 50 a 100.000 euro	3
Non dichiarata	2



Classe di produzione	N.
A - 0-100.000 euro	15
B - 100.001 - 500.000 euro	6
C - 500.001 - 1.000.000 euro	2
D - 1.000.001 - 2.000.000 euro	1
Non dichiarata	15

Non aumenta solo il numero di aziende, **aumenta anche il capitale sociale medio per startup** salito da pochi euro a 5.000 euro di media.

In aumento anche **il valore della produzione** che stando ai dati dichiarati farebbero stimare un giro d'affari di circa 6 milioni di euro, pari a circa 150.000 euro per azienda.

**Giro d'affari stimato: € 6.000.000 circa  
– in media € 150.000 per azienda**

Natura giuridica	N.
S.r.l.	31
S.r.l. socio unico	1
S.r.l. semplificata	5
Società cooperativa	2

## Le caratteristiche

Vocazione sociale	N.	Operano nei settori individuati dalla disciplina dell'impresa sociale o in altri settori innovativi ad alto contenuto tecnologico ma che possono impattare sul benessere della collettività
SI	2	
NO	37	



Imprese ad alto valore tecnologico in ambito energetico	N.	Sviluppano e commercializzano esclusivamente prodotti o servizi innovativi ad alto valore tecnologico in ambito energetico
SI	10	
NO	29	



**17** Sostengono spese in ricerca e sviluppo in misura superiore al 15% del maggiore valore tra costo e valore totale della produzione



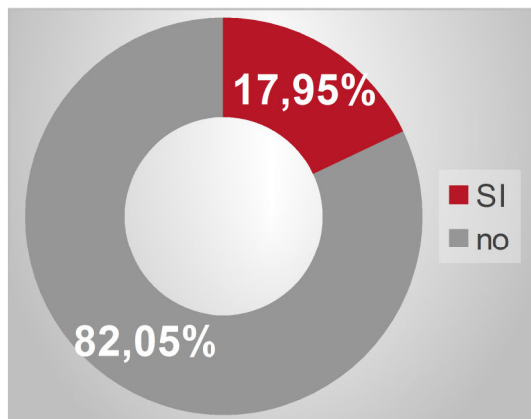
**15** Hanno un team formato per 2/3 da personale in possesso di laurea magistrale oppure per 1/3 da dottorandi, dottori di ricerca o laureati con 3 anni di esperienza in attività di ricerca certificata



**7** Sono impresa depositaria o licenziataria di privativa industriale, oppure titolare di software registrato

## Le prevalenze

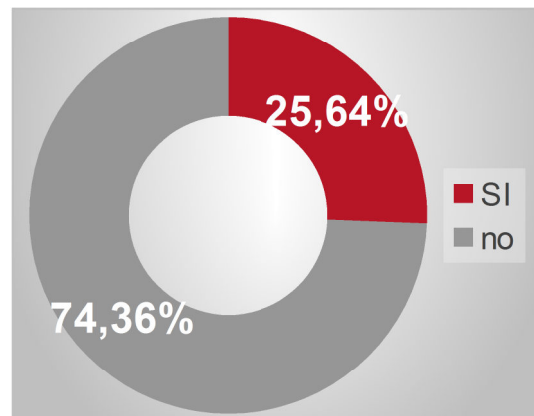
### Prevalenza Giovanile



*la cui partecipazione del controllo e della proprietà è detenuta in prevalenza da persone di età inferiore ai 35 anni*



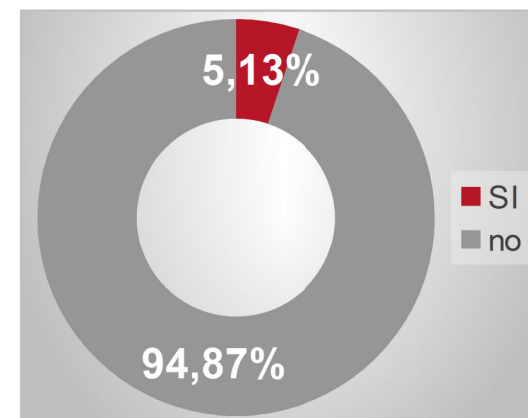
### Prevalenza Femminile



*la cui partecipazione del controllo e della proprietà è detenuta in prevalenza da donne*



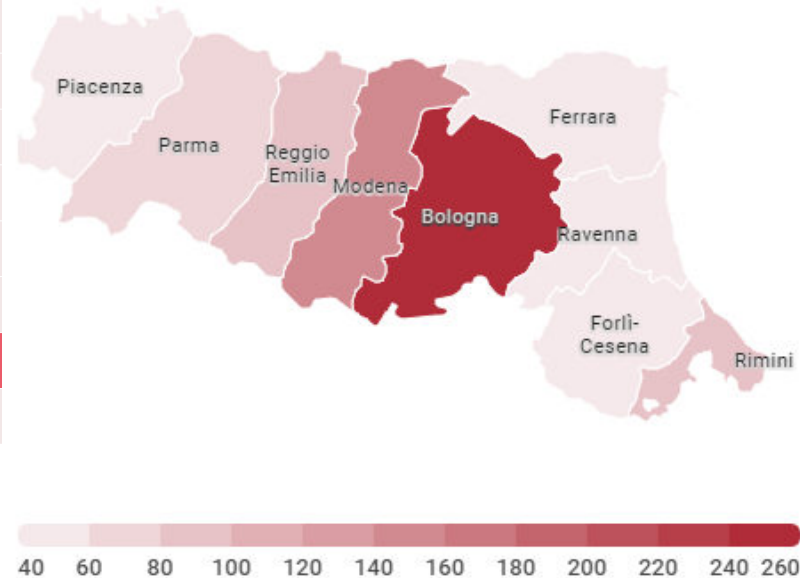
### Prevalenza Straniera



*la cui partecipazione del controllo e della proprietà è detenuta da persone non nate in Italia*

## La diffusione in Emilia Romagna

	Startup	Attive	%
BO	268	84.777	0,32%
MO	158	65.383	0,24%
RN	98	34.436	0,28%
RE	91	49.250	0,18%
PR	64	41.033	0,16%
FO	56	37.295	0,15%
RA	56	35.168	0,16%
<b>FE</b>	<b>39</b>	<b>32.212</b>	<b>0,12%</b>
PC	38	26.538	0,14%



Ancora bassa la quota sul totale delle imprese attive per Ferrara al confronto regionale, ma il rapporto è decisamente più elevato rispetto ai dati nazionali, dove risultano iscritte 8.092 startup sul oltre 5,2 milioni di imprese attive



## Le attività

Attività	N.	Attività	N.
Software e consulenza informatica (j62)	9	Altre industrie manifatt. (c32)	1
Ricerca scientifica e sviluppo (m72)	9	Fornitura energia (d35)	1
Fabbricaz. Macchinari nca (c28)	4	Raccolta, smaltim. Rifiuti (e38)	1
Costruzioni specializzate (f43)	2	Produzione, post-produzione (j59)	1
Industrie alimentari (c10)	1	Attività legali (m69)	1
Fabbricaz. art. in gomma (c22)	1	Architettura e ingegneria (m71)	1
Fabbricaz. Computer e prod. Elettronici (c26)	1	Pubblicità e ricerche di mercato (m73)	1
Fabbricaz. Appar. Elettrici (c27)	1	Attività profession. scientific. tecniche (m74)	1

