



Camera di Commercio  
Ferrara

# OSSERVATORIO DELL'ECONOMIA

## POPOLAZIONE

LUGLIO 2014

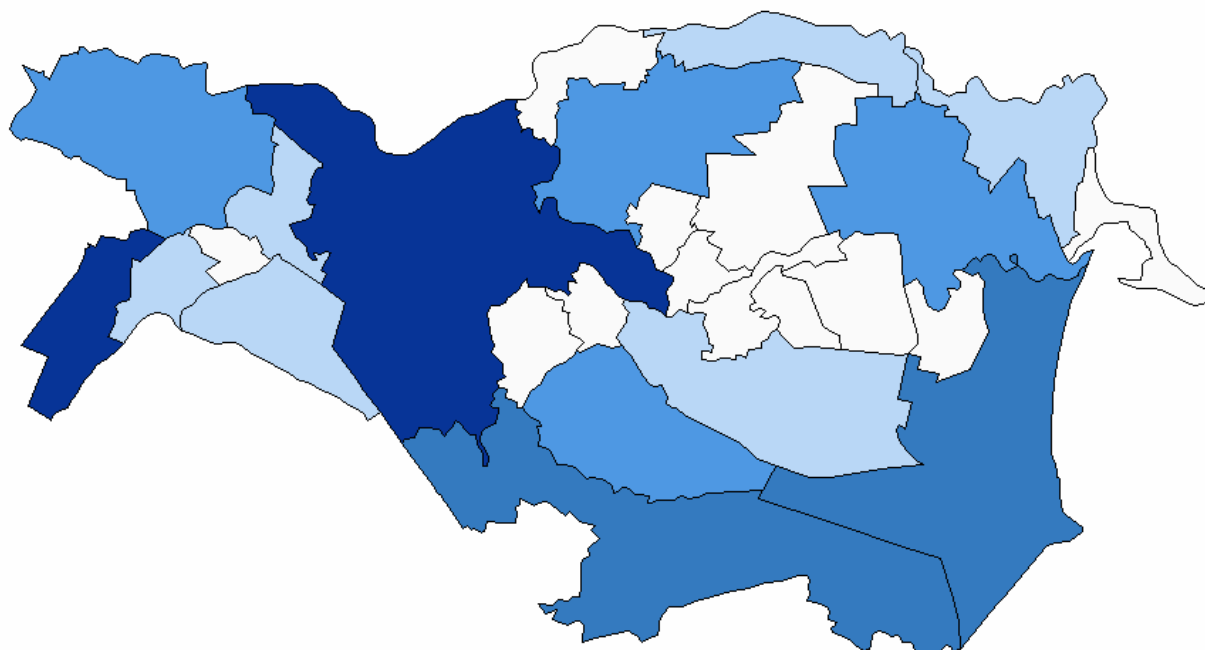
# 1° GENNAIO 2014

## Popolazione residente per Comune

- dal 2012 al 2013 la popolazione residente è aumentata di 2.378 unità (+0,7%)

## Famiglie residenti

- tra il 2012 e il 2013 le famiglie residenti sono diminuite da 164.193 a 162.696 (-0,9%)
- è aumentato il numero medio dei componenti per famiglia, da 2,1 a 2,2 persone



□ meno di 5.000 abitanti    □ tra 5.000 e 10.000 abitanti    □ tra 10.000 e 20.000 abitanti    □ tra 20.000 e 30.000 abitanti    □ più di 30.000 abitanti

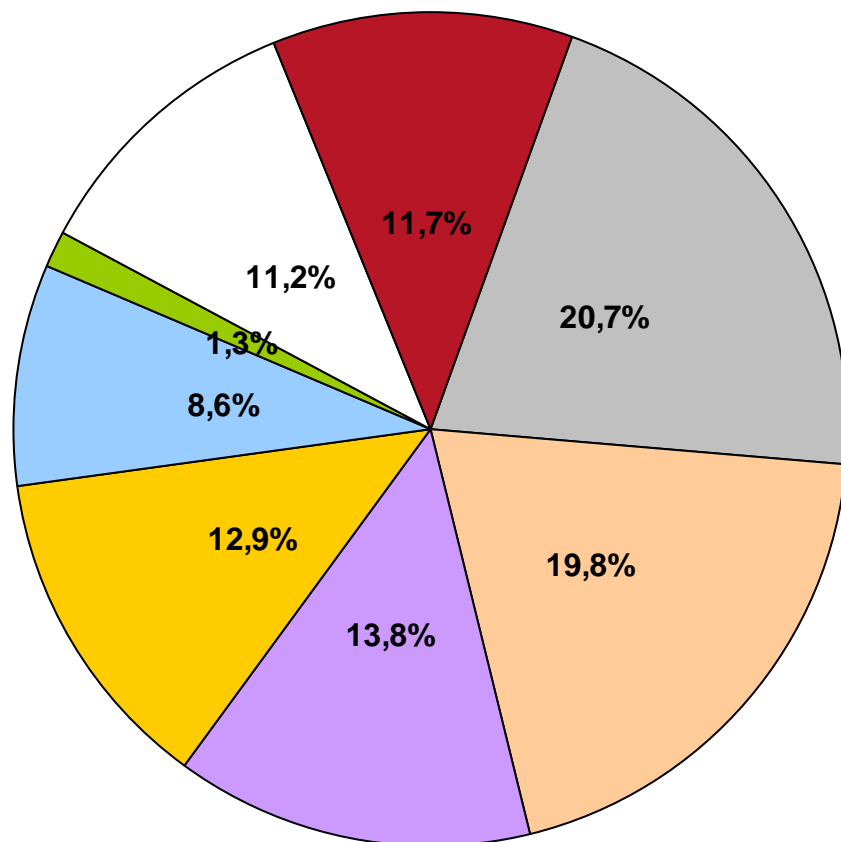
MENO DI 5.000 ABITANTI			TRA 5.000 E 10.000 ABITANTI		TRA 10.000 E 20.000 ABITANTI	TRA 20.000 E 30.000 ABITANTI	OLTRE 30.000 ABITANTI
Formignana	Migliarino	Masi Torello	Berra	Poggio Renatico	Bondeno	Argenta	Cento
Goro	Migliaro	Tresigallo	Mesola	Sant'Agostino	Codigoro	Comacchio	<b>Ferrara</b>
Jolanda di Savoia	Mirabello	Massa Fiscaglia	Ostellato	Vigarano Mainarda	Copparo		
Lagosanto	Ro	Voghiera			Portomaggiore		

# Popolazione straniera residente

Provenienza – Anno 2013

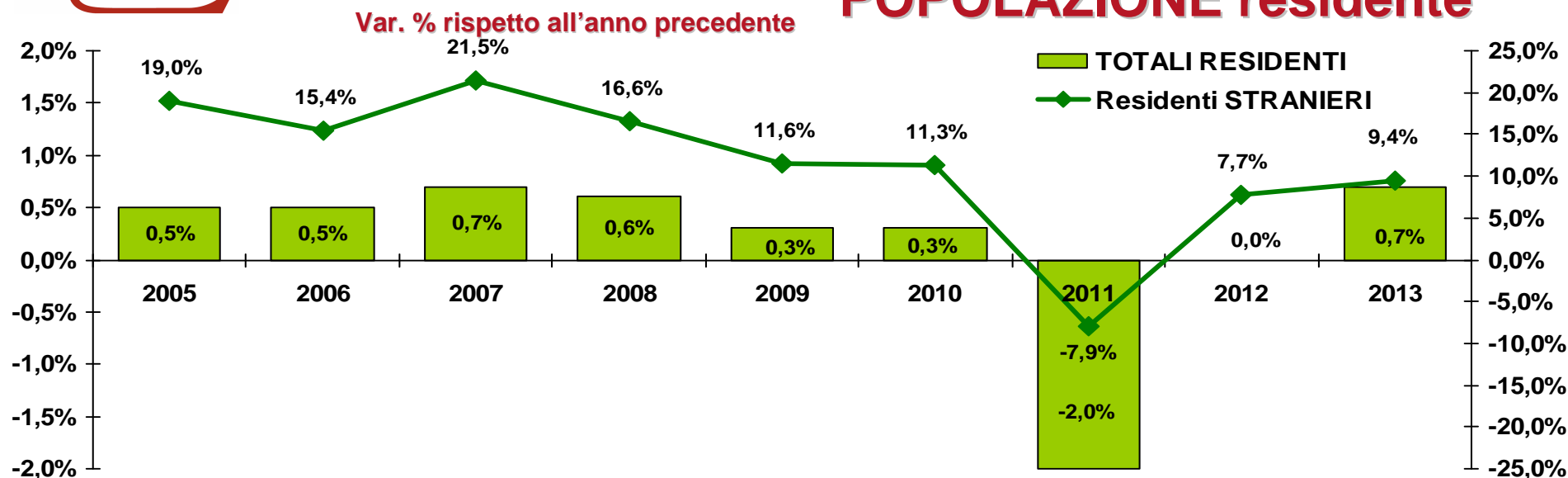
## Comunità straniere nella Provincia di Ferrara

Anno 2012



PRIMA COMUNITA' STRANIERA NEI COMUNI	
■ Marocco	Argenta, Berra, Bondeno, Cento, Copparo, Jolanda di Savoia, Massa Fiscaglia, Mirabello, Sant'Agostino
■ Romania	Codigoro, Comacchio, Goro, Mesola, Migliaro, Ostellato, Tresigallo, Voghiera, Vigarano Mainarda
■ Ucraina	<b>Ferrara</b> , Masi Torello, Formignana
■ Pakistan	Portomaggiore, Poggio Renatico
■ Cina Rep. Popolare	Migliarino, Lagosanto
■ altri	Ro (Serbia)
□ Moldavia	
■ Albania	

# POPOLAZIONE residente



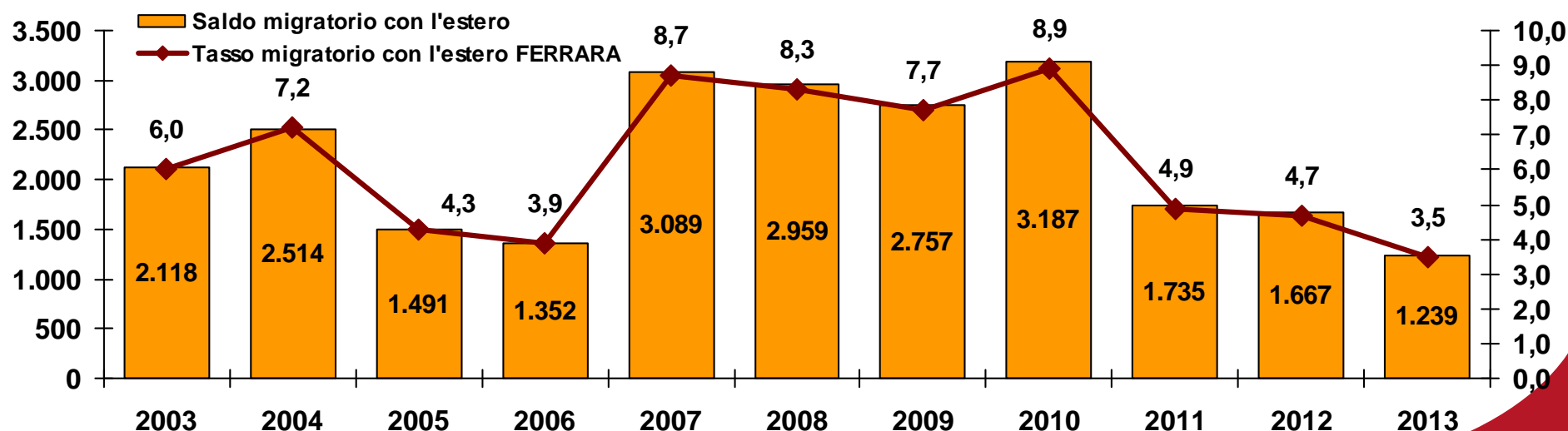
- 355.101 residenti in provincia al 1° gennaio 2014
- 2.414 nati → tasso di natalità del 6,8‰ in calo e rimane il più basso della regione
- 4.385 morti → tasso di mortalità del 12,4‰, da sempre il valore alto in E-R, ed anch'esso in diminuzione
- 1.878 nuovi iscritti provenienti dall'estero, contro 639 cancellazioni per paesi stranieri
- Dal 2011 al 2013 la popolazione residente è cresciuta di 2.245 unità, ma per 15 comuni della provincia c'è stato un calo
- Bondeno registra il valore assoluto più negativo (-185), mentre Mirabello la variazione percentuale più alta (-4%)
- A Cento (+3,5%), Vigarano (+3,5%) e Poggio Renatico (+2,4%) gli incrementi relativi positivi più consistenti. Nel comune capoluogo la popolazione cresce per più di 1.000 unità, ma a Cento la variazione assoluta è più elevata: +1.220

**Crescita naturale**  
-5,6 ‰

**Saldo migratorio**  
+12,3 ‰

## Stranieri residenti

- ✓ Mentre la popolazione complessiva della provincia nel 2013 è rimasta praticamente invariata (+0,7%), quella straniera è aumentata del 9,4%
- ✓ 29.620 (83 stranieri su mille residenti, la quota più bassa rispetto a tutte le province dell'Emilia Romagna e ancora lontana da quella regionale di 120)
- ✓ Ogni 100 nati a Ferrara, 20 sono stranieri; in regione nel 2013 sono stati 25
- ✓ La quota di donne straniere residenti è la più alta in Emilia-Romagna (insieme a Rimini): 56 donne straniere su 100 stranieri
- ✓ 8 comuni con una % di stranieri superiore al dato provinciale, di cui 4 con una quota maggiore al 10%: Argenta, Bondeno, Cento e Portomaggiore
- ✓ 20 stranieri su 100 provengono dal Marocco, etnia prevalente



	STRANIERI RESIDENTI	% MINORENNI SUL TOTALE STRANIERI	% DI STRANIERI SUL TOTALE RESIDENTI
ARGENTA	2.326	26,0	10,5
BERRA	388	28,1	7,7
BONDENO	1.485	25,8	10,0
CENTO	4.040	14,4	11,2
CODIGORO	795	19,0	6,5
COMACCHIO	1.101	14,2	4,9
COPPARO	761	21,6	4,5
<b>FERRARA</b>	<b>12.155</b>	<b>19,5</b>	<b>9,1</b>
FORMIGNANA	139	21,6	4,9
GORO	49	8,2	1,3
JOLANDA DI SAVOIA	161	22,4	5,3
LAGOSANTO	206	19,9	4,1
MASI TORELLO	121	17,4	5,1
MASSA FISCAGLIA	135	19,3	3,8
MESOLA	321	19,0	4,5
MIGLIARINO	299	22,7	8,3
MIGLIARO	122	27,9	5,5
MIRABELLO	332	27,7	9,9
OSTELLATO	386	22,8	6,0
POGGIO RENATICO	945	28,5	9,5
PORTOMAGGIORE	1.611	31,5	13,3
RO	175	23,4	5,2
SANT'AGOSTINO	693	26,3	9,8
TRESIGALLO	354	20,1	7,8
VIGARANO MAINARDA	359	22,0	4,7
VOGHIERA	161	18,0	4,2
<b>PROVINCIA</b>	<b>29.620</b>	<b>20,9</b>	<b>8,3</b>