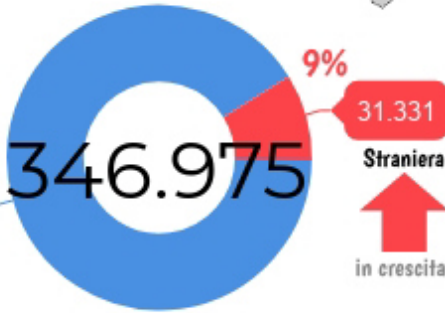




La popolazione

Residente al 1° gennaio 2018



315.644

Italiana

in calo

9%

31.331

Straniera

in crescita

132

Abitanti per km²

Prima comunità straniera



Romania

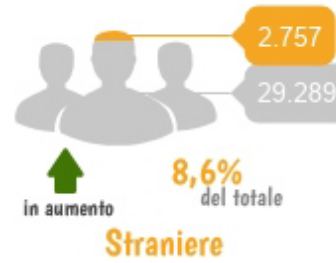
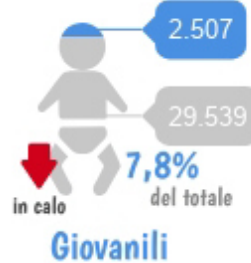
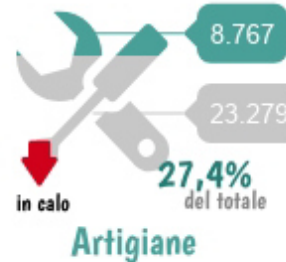
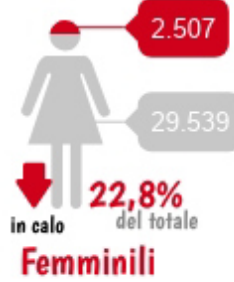
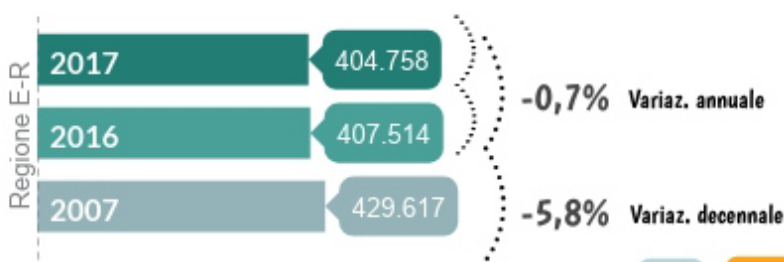
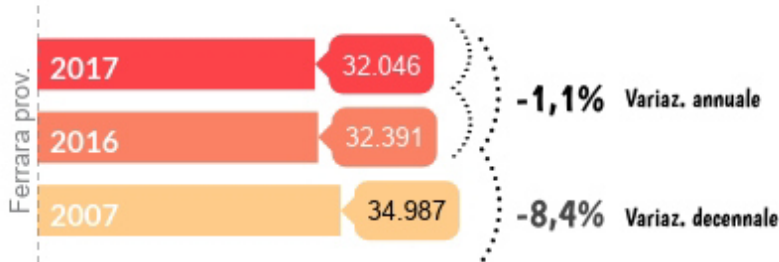
% con più di 65 anni



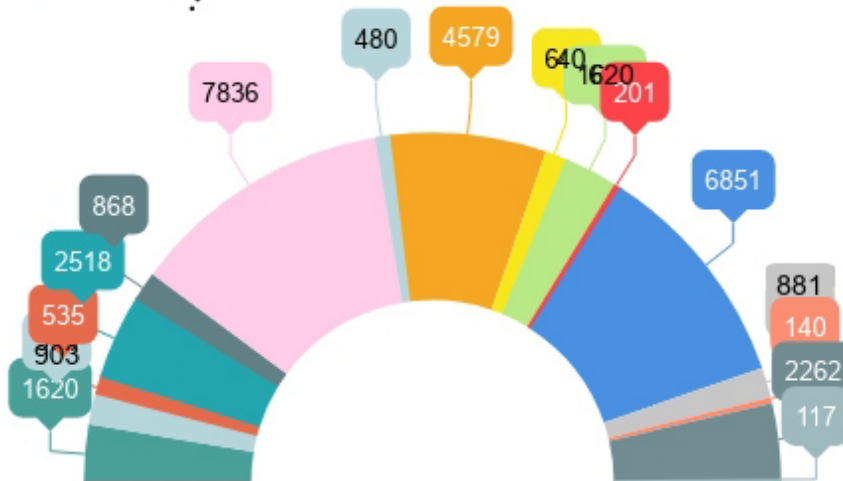
% con meno di 20 anni



Le imprese attive



Le attività economiche



- Attività immobiliari (5.06%)
- Professionali, scientif.. (2.82%)
- Arte, sport e intrattenimento (1.67%)
- Manifattura (7.86%)
- Noleggio, agenzie di viaggio (2.71%)
- Agricoltura e pesca (24.45%)
- Informazione e comunicazione (1.50%)
- Costruzioni (14.29%)
- Attività finanziarie e .. (2%)
- Altre attività di servizi (5.04%)
- Sanità e assistenza sociale (0.63%)
- Commercio (21.38%)
- Trasporto e magazzinaggio (2.75%)
- Istruzione (0.44%)
- Alloggio e di ristorazione (7.06%)
- Altre (0.37%)



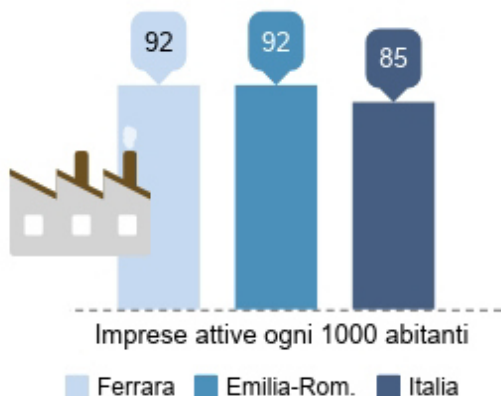
Camera di Commercio
Ferrara

Osservatorio dell'economia
www.fe.camcom.it

Anno 2017

Provincia di Ferrara

aggiornamento Novembre 2018

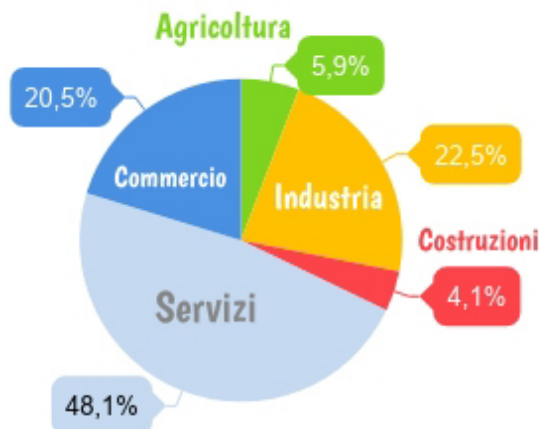


Valore aggiunto

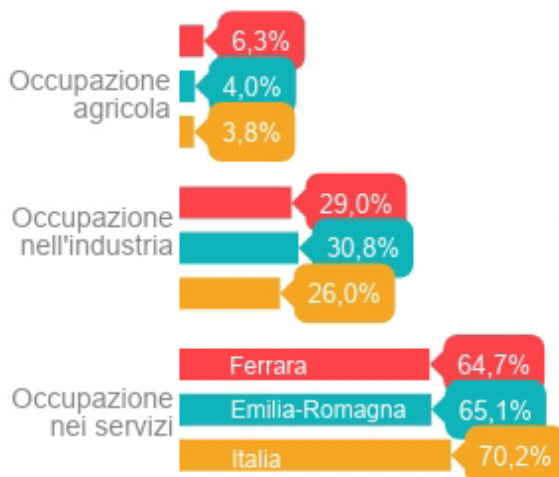


24.334 €

valore aggiunto per abitante



Lavoro



Settori con più addetti



Industria

3.240 Localizzazioni
22.838 Addetti



Commercio

9.117 Localizzazioni
20.023 Addetti



Agricoltura e pesca

8.273 Localizzazioni
13.025 Addetti



Alloggio e ristorazione

2.965 Localizzazioni
10.510 Addetti



Costruzioni

5.037 Localizzazioni
7.937 Addetti



Servizi alle imprese

1.077 Localizzazioni
7.256 Addetti