



UNIONCAMERE

# EXCELSIOR INFORMA

## I PROGRAMMI OCCUPAZIONALI DELLE IMPRESE RILEVATI DAL SISTEMA DELLE CAMERE DI COMMERCIO

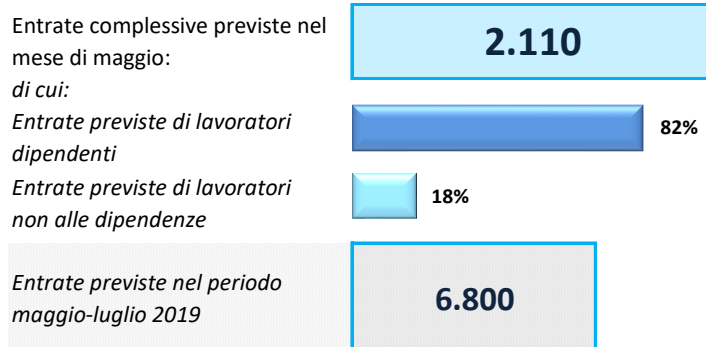


Provincia di Ferrara

Maggio 2019

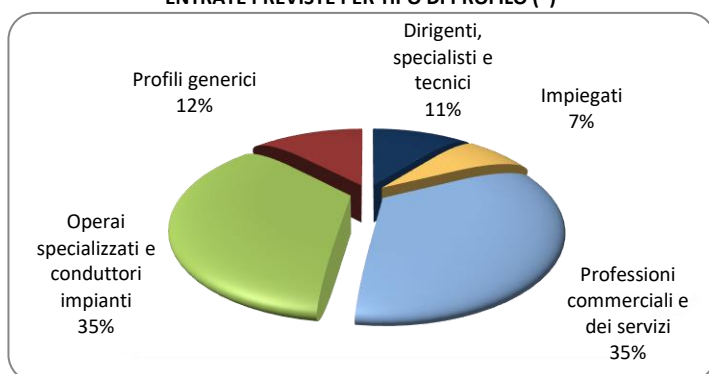
*Introduzione: Nel 2019 proseguono le rilevazioni mensili del Sistema Informativo Excelsior che, dal 2017, si è innovato sia sotto l'aspetto metodologico che organizzativo per fornire indicazioni tempestive a supporto delle Politiche attive del lavoro. A partire da maggio 2017, infatti, vengono realizzate indagini mensili sulle imprese adottando prioritariamente la tecnica di rilevazione CAWI (Computer Assisted Web Interviewing) e somministrando un questionario incentrato sui profili professionali e i livelli di istruzione richiesti dalle imprese. La rete delle Camere di commercio e InfoCamere - società di informatica del sistema camerale - assicurano la specifica attività di supporto alle imprese intervistate. Le analisi del presente bollettino si focalizzano sulle principali caratteristiche delle entrate programmate e sulle tendenze occupazionali per il mese di maggio 2019.*

### Le opportunità di lavoro in provincia nel mese:



Valori assoluti arrotondati alle decine

### ENTRATE PREVISTE PER TIPO DI PROFILO (\*)



(\*) Aggregazioni dei grandi gruppi della classificazione ISTAT delle professioni

### LE PROFESSIONI PIU' DIFFICILI DA REPERIRE IN PROVINCIA NEL MESE

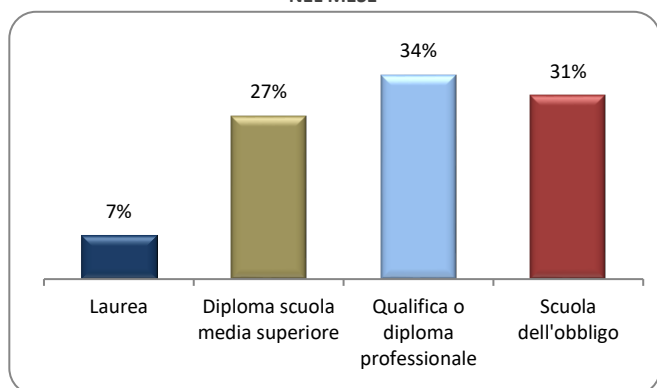
	Entrate previste	di cui diff. reperim.
Operai nelle attività metalmeccaniche ed elettromeccaniche	250	63,4
Operai nelle attività metalmeccaniche richiesti in altri settori	80	56,6
Tecnici in campo informatico, ingegneristico e della produzione	70	54,5
<b>Totale</b>	<b>2.110</b>	<b>31,9</b>

Valori assoluti arrotondati alle decine.

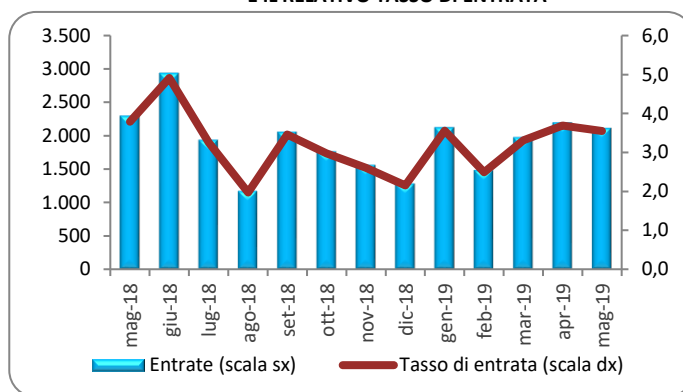
### In provincia nel mese di maggio nel complesso...

- ... saranno programmate circa 2.110 entrate; nella regione 40.100 e complessivamente in Italia circa 430.000;
- ... nel 21% dei casi le entrate previste saranno stabili, ossia con un contratto a tempo indeterminato o di apprendistato, mentre nel 79% saranno a termine (a tempo determinato o altri contratti con durata predefinita);
- ... le entrate previste si concentreranno per il 64% nel settore dei servizi e per il 73% nelle imprese con meno di 50 dipendenti;
- ... l'11% sarà destinato a dirigenti, specialisti e tecnici, quota inferiore alla media nazionale (15%);
- ... in 32 casi su 100 le imprese prevedono di avere difficoltà a trovare i profili desiderati;
- ... per una quota pari al 32% interesseranno giovani con meno di 30 anni;
- ... il 7% delle entrate previste sarà destinato a personale laureato;
- ... le tre figure professionali più richieste concentreranno il 38% delle entrate complessive previste;
- ... per una quota pari al 64% delle entrate viene richiesta esperienza professionale specifica o nello stesso settore;
- ... le imprese che prevedono assunzioni saranno pari al 18% del totale.

**ENTRATE PREVISTE PER LIVELLO DI ISTRUZIONE  
NEL MESE**



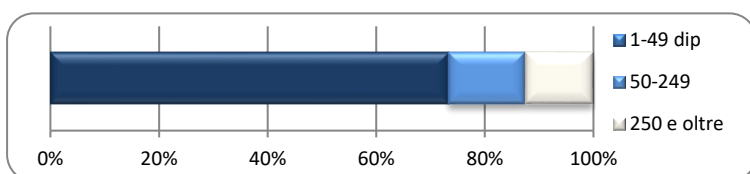
**LE ENTRATE MENSILI PREVISTE DALL'INDAGINE  
E IL RELATIVO TASSO DI ENTRATA**



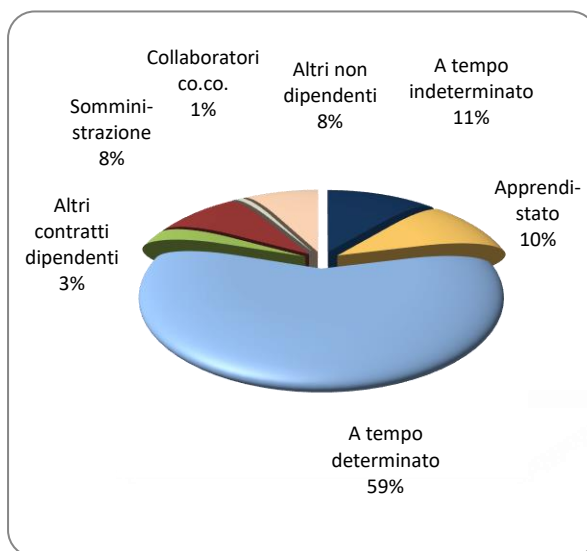
**ENTRATE PREVISTE NEL MESE PER AREA AZIENDALE DI INSERIMENTO E ALCUNE CARATTERISTICHE**

	v.a.	% su tot.	% meno di 30 anni	% difficile reperim.
Area produzione di beni ed erogazione del servizio	1.160	55,0	31,3	34,5
Aree direzione e servizi generali	40	1,9	35,9	25,6
Area amministrativa	70	3,2	20,6	22,1
Aree commerciali e della vendita	320	15,2	42,2	13,1
Aree tecniche e della progettazione	310	14,6	37,1	50,5
Aree della logistica	210	10,2	17,3	23,8
<b>Totale</b>	<b>2.110</b>	<b>100,0</b>	<b>32,1</b>	<b>31,9</b>

**ENTRATE PREVISTE PER CLASSE DIMENSIONALE DI IMPRESA**



**I CONTRATTI PREVISTI PER LE ENTRATE NEL MESE**



**ENTRATE PREVISTE NEI PRINCIPALI SETTORI DI ATTIVITA' NEL MESE**

Settore	Valore	trim. maggio-luglio 2019
Servizi di alloggio e ristorazione; servizi turistici	420	1.220
Commercio	270	1.070
Servizi alle persone	230	890
Servizi operativi di supporto alle imprese e alle persone	200	560
Costruzioni	200	480

Valori assoluti arrotondati alle decine.

**Nota metodologica:** I dati presentati derivano dall'indagine Excelsior realizzata da Unioncamere in accordo con l'Agenzia Nazionale per le Politiche Attive del Lavoro. L'indagine, che è inserita nel Programma Statistico Nazionale (UCC-00007) tra quelle che prevedono l'obbligo di risposta, dal 2017 è svolta con cadenza mensile. Le informazioni contenute nel presente bollettino sono state acquisite nel periodo 25 marzo 2019 - 08 aprile 2019, utilizzando principalmente la tecnica di compilazione in modalità CAWI attraverso le interviste realizzate presso circa 151.000 imprese, campione rappresentativo delle imprese con dipendenti al 2017 dei diversi settori industriali e dei servizi. La proiezione mensile dei dati di indagine e il potenziamento dell'integrazione tra questi e i dati amministrativi, attraverso un modello previsionale, non consentono confronti con gli anni precedenti al 2017, ma focalizzano l'analisi esclusivamente sulle principali caratteristiche delle entrate programmate nel mese di maggio 2019, secondo i profili professionali e i livelli di istruzione richiesti. I risultati dell'indagine sono disponibili a livello provinciale e regionale secondo un numero variabile di settori economici, ottenuti quale accorpamento di codici di attività economica della classificazione ATECO2007. La ripartizione delle entrate previste per "gruppo professionale" fa riferimento ad opportune aggregazioni dei codici della classificazione ISTAT.

Excelsior Informa è realizzato da Unioncamere in collaborazione con ANPAL nell'ambito del Sistema Informativo Excelsior.

Per approfondimenti si consulti il sito: <http://excelsior.unioncamere.net> nel quale sono disponibili dati e analisi riferiti a tutte le regioni e a tutte le province. La riproduzione e/o diffusione parziale o totale delle tavole contenute nella presente pubblicazione è consentita esclusivamente con la citazione completa della fonte: Unioncamere-ANPAL, Sistema Informativo Excelsior.