



Camera di Commercio
Ferrara

Osservatorio dell'economia

www.fe.camcom.it/servizi/informazione-economica

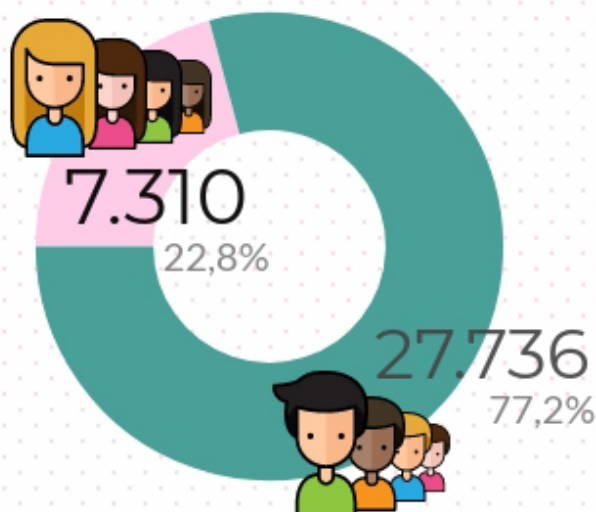
IMPRESE
FEMMINILI



FERRARA
Anno 2017

Marzo 2018

Quante sono

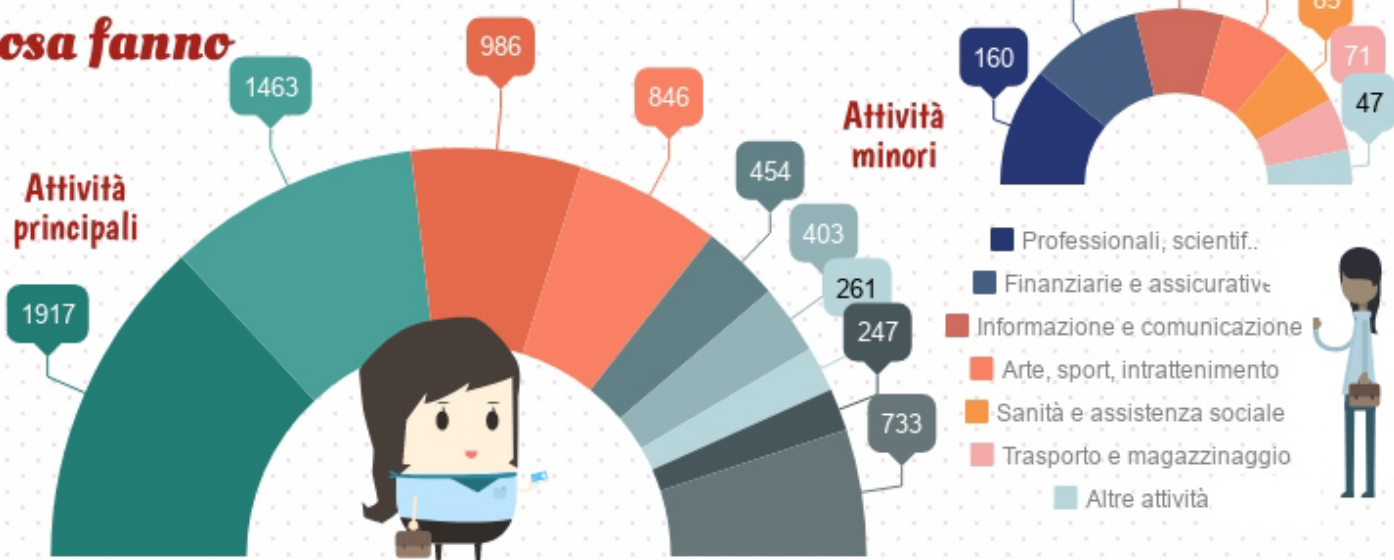


Come si organizzano



- Imprese Individuali (70.19%)
- Soc. di persone (15.77%)
- Soc. di capitali (12.37%)
- Cooperative (0.81%)
- Altre forme (0.86%)

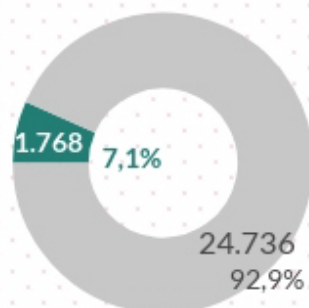
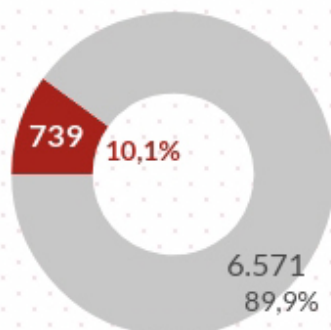
Cosa fanno



- Commercio (26.22%)
- Agricoltura e pesca (20.01%)
- Altre attività di servizi (13.49%)
- Alloggio e Ristorazione (11.57%)
- Attività manifatturiere (6.21%)
- Attività immobiliari (5.51%)
- Noleggio, Agenzie di viaggio (3.57%)
- Costruzioni (3.38%)
- Attività minori (10.03%)

Quanto sono giovani

Imprese Under 35





Camera di Commercio
Ferrara

Osservatorio dell'economia

www.fe.camcom.it/servizi/informazione-economica

IMPRESE
FEMMINILI

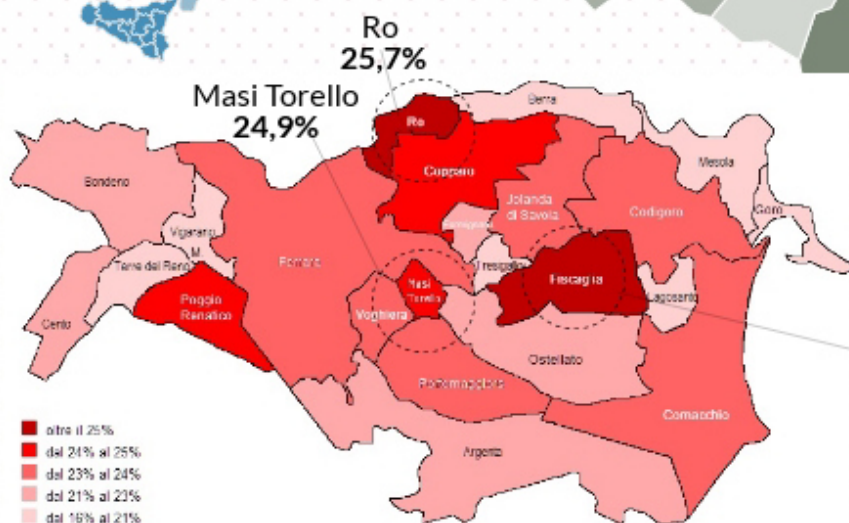
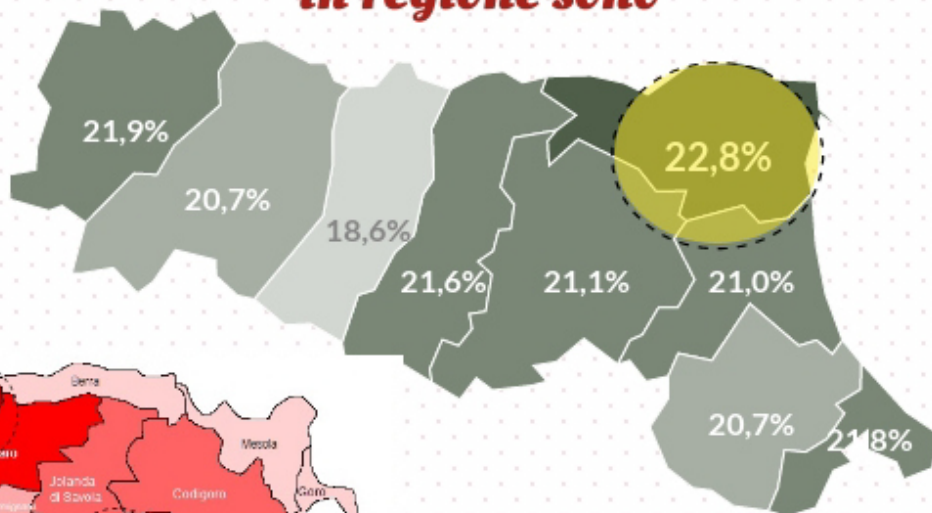


FERRARA
Anno 2017

Marzo 2018

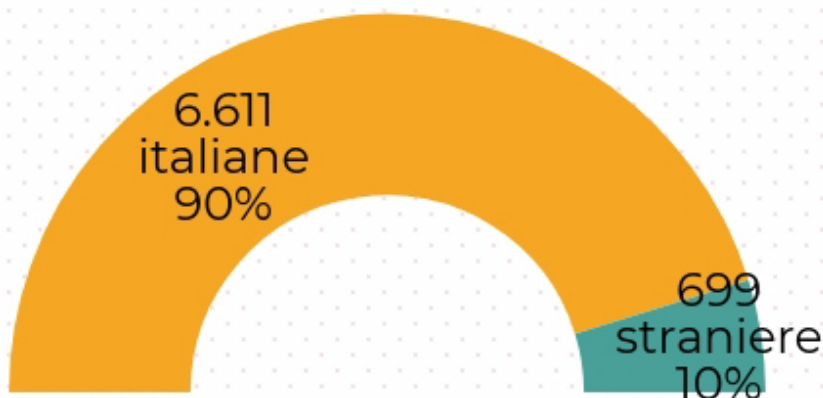
Le imprese femminili
attive in ITALIA
sono il
22,6%

in regione sono

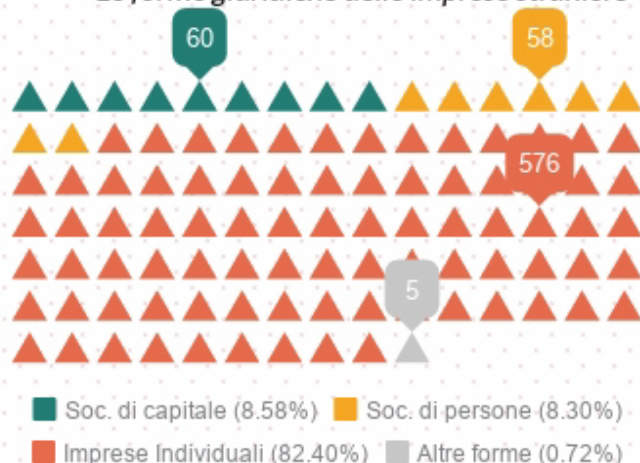


in provincia sono

Quante straniere



Le forme giuridiche delle imprese straniere



Che lingua parlano

Principali stati di nascita delle
imprenditrici individuali straniere

