

## ***Firma Digitale: dispositivi e software firma***

Il primo passaggio necessario per poter procedere con la preparazione di una pratica per richiedere un certificato d'origine, o altra documentazione da inviare all'ufficio estero, è quello di dotarsi di un dispositivo di firma acquistabile presso la CCIAA. Sono disponibili due tipologie di dispositivi:

- ✓ SMART CARD
- ✓ TOKEN USB



**Nel caso ci si doti di smart card va collegato al proprio PC anche un lettore**



# Firma Digitale: dispositivi e software firma

## UTILIZZO TOKEN:

La token contiene al suo interno una serie di servizi tra i quali il software che consente di firmare i documenti



# Firma Digitale: dispositivi e software firma

Per utilizzare la smart card, oltre a dotarsi di un lettore, è necessario installare un software di firma.

A tale scopo fare riferimento al sito [www.card.infocamere.it](http://www.card.infocamere.it)



Home page | Assistenza | Guide | F.A.Q. | Mappa del sito

Informazioni sulla CNS    Guide all'uso    Servizi per gli utenti

la Carta Nazionale dei Servizi  
delle Camere di Commercio  
d'Italia



**Informazioni sulla CNS** ⓘ

- Che cos'è la CNS e a cosa serve
- Come vengono generati i certificati digitali
- Come si richiede
- Garanzie offerte
- Caratteristiche dei dispositivi
- Normativa di riferimento

**Guide all'uso** ⓘ

- Installazione e primo utilizzo
- Come firmare un file
- Come firmare e cifrare una email
- Verificare i documenti firmati
- Requisiti hardware e software
- Download del software di firma
- Manuali operativi e documentazione
- Contratto

**Servizi per gli utenti** ⓘ

- Assistenza
- Consegna del dispositivo
- Smarrimento del dispositivo
- Richiesta di sospensione e riattivazione
- Richiesta di revoca
- Rinnovo dei certificati
- Richiesta cambio email

CAMERE DI COMMERCIO D'ITALIA

# Firma Digitale: dispositivi e software firma

[Informazioni sulla CNS](#) | **Guide all'uso** | [Servizi per gli utenti](#)

la **Carta Nazionale dei Servizi**  
delle **Camere di Commercio**  
d'Italia

## Installazione e primo utilizzo

Home > Guide all'uso > Installazione e primo utilizzo

### Installazione e primo utilizzo

- Come firmare un file
- Come firmare un email
- Verifica documenti firmati
- Requisiti hardware/software
- Download software**
- Manuali operativi e documentazione
- Contratto

Bastano poche semplici operazioni per poter utilizzare i dispositivi. Di seguito le istruzioni passo passo per la prima installazione del software di firma su pc e per l'eventuale ripristino del software a bordo del proprio token usb.

### Installazione software di firma

...ncati sono in grado di utilizzare tutti i dispositivi forniti dalla Camera di Commercio.


DIKE - [Guida](#)

File Protector - [Guida](#)

# Firma Digitale: dispositivi e software firma

Informazioni sulla CNSGuide all'usoServizi per gli utenti

## la Carta Nazionale dei Servizi delle Camere di Commercio d'Italia



### Download software

[Home](#) > [Guide all'uso](#) > [Download software](#)

Installazione e primo utilizzo

[Come firmare un file](#)

[Come firmare un email](#)

[Verifica documenti firmati](#)

[Requisiti hardware/software](#)

[Download software](#)


[Manuali operativi e documentazione](#)


[Contratto](#)

In questa sezione è disponibile il software di firma da installare nel proprio PC e quello necessario per un eventuale ripristino del proprio token.





I software DIKE e File Protector sono entrambi in grado di gestire i dispositivi forniti dalla Camera di Commercio mentre il software per il **ripristino del token usb** è specifico e non interscambiabile.

#### Guida installazione e configurazione

  
[CNS Infocert](#)

  
[CNS Aruba PEC](#)

#### Download software di firma per pc

DIKE	File Protector
<div style="margin-bottom: 10px;"> <a href="#">ver. 2.0 per Mac</a></div> <div> <a href="#">ver. 2.0 per Linux 32bit</a></div>	<div style="margin-bottom: 10px;"> <a href="#">ver. 6.0.6 per Mac</a></div> <div> <a href="#">ver. 6.0.5 per Linux 32bit</a></div>

[www.infocamere.it](http://www.infocamere.it)  
[www.registroimprese.it](http://www.registroimprese.it)

8