



Camera di  
Commercio  
Industria  
Artigianato  
Agricoltura  
Ferrara

## CONTO CONSUNTIVO FINANZIARIO 2005

### ENTRATE

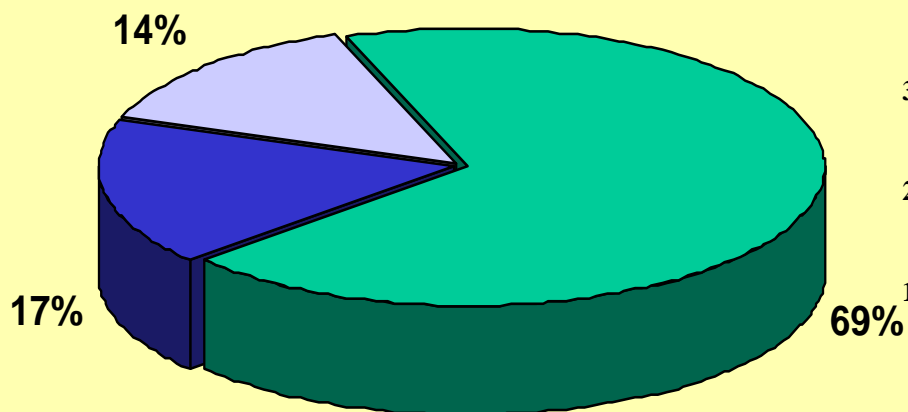
	<u>CONSUNTIVO 2005</u>	<u>CONSUNTIVO 2004</u>	<u>VARIAZIONE %</u>
<b>Entrate correnti</b>	<b>7.981.754,95</b>	<b>7.656.365,05</b>	<b>+ 4,25</b>
<b>Altre entrate</b>			
(in conto capitale e accensione prestiti)	2.777,47	36.090,31	-92,30
(servizi per c/terzi/part.di giro)	1.419.855,08	1.311.602,84	+ 8,25
<b>TOTALE</b>	<b>9.404.387,50</b>	<b>9.004.058,20</b>	<b>+4,45</b>
<b>Disavanzo di competenza</b>	/	<b>488.667,05</b>	
<b>TOTALE A PAREGGIO</b>	<b>9.404.387,50</b>	<b>9.492.725,25</b>	<b>- 0,93</b>



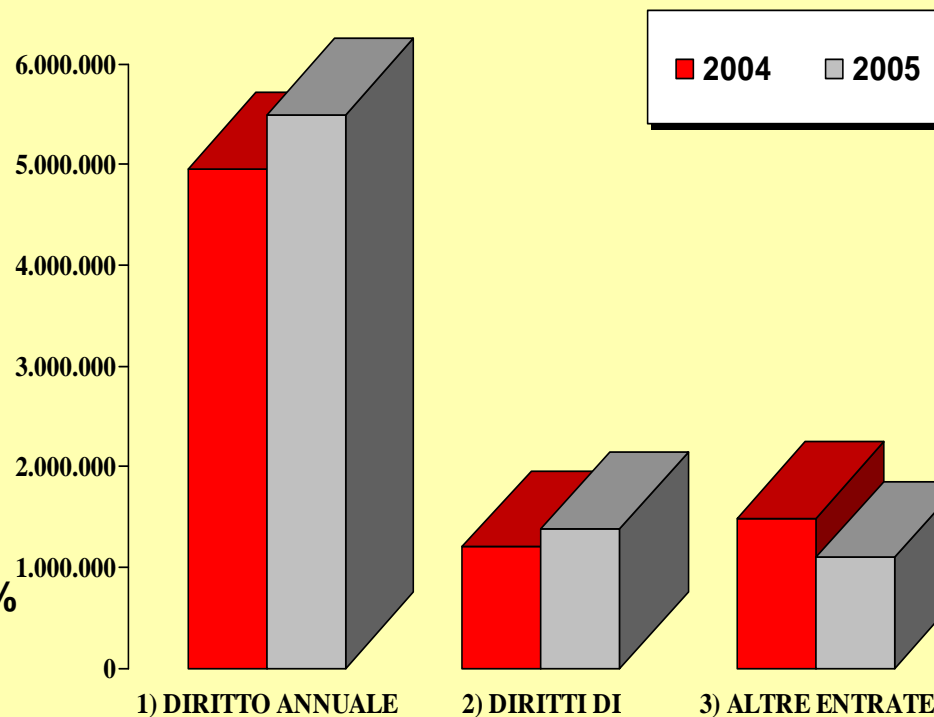
# CONTO CONSUNTIVO FINANZIARIO 2005

## COMPOSIZIONE DELLE ENTRATE CORRENTI

### COMPOSIZIONE ENTRATE 2005



- 1) Diritto annuale
- 2) Diritti di segreteria
- 3) Altre entrate (contributi e trasferimenti, proventi gestione servizi, fitti, interessi attivi, proventi vari)



	<u>CONSUNTIVO</u> <u>2005</u>	<u>CONSUNTIVO</u> <u>2004</u>	<u>VARIAZIONE %</u>
1) DIRITTO ANNUALE	5.497.555,99	4.962.309,59	+ 10,79
2) DIRITTI DI SEGRETERIA	1.384.588,50	1.204.123,77	+ 14,95
3) ALTRE ENTRATE	1.099.610,46	1.489.931,69	- 26,20 (*)



Camera di  
Commercio  
Industria  
Artigianato  
Agricoltura  
Ferrara

## CONTO CONSUNTIVO FINANZIARIO 2005

### USCITE

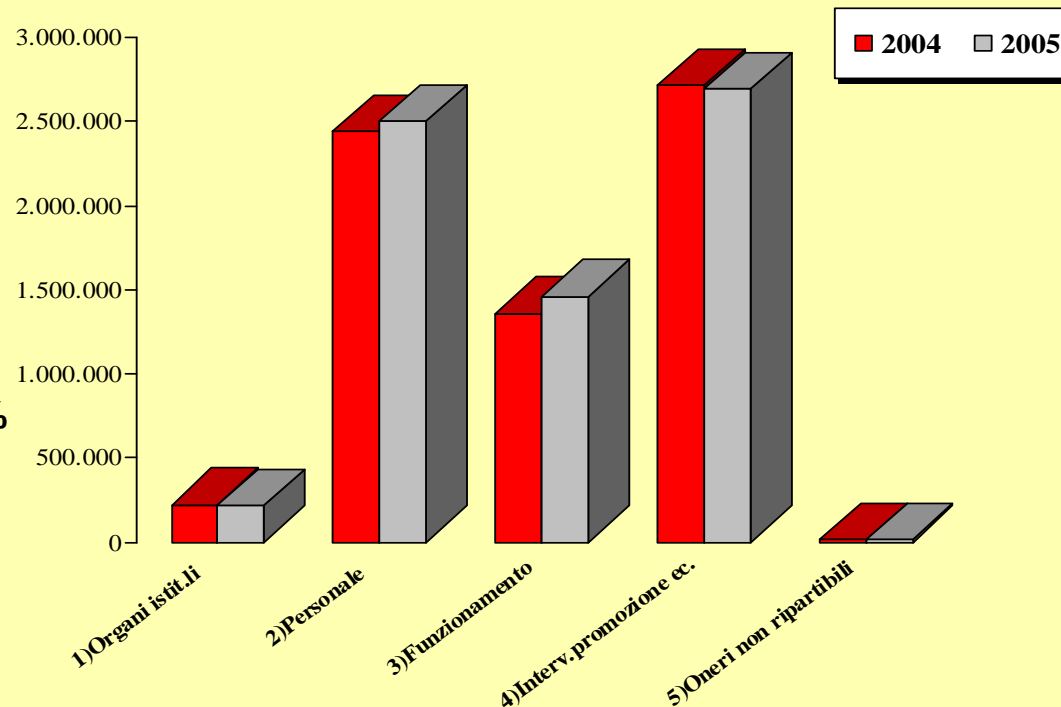
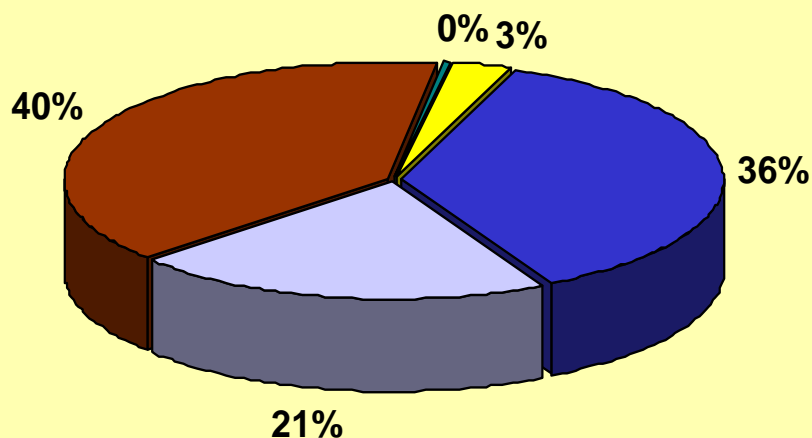
	<u>CONSUNTIVO 2005</u>	<u>CONSUNTIVO 2004</u>	<u>VARIAZIONE %</u>
<b>Uscite correnti</b>	<b>6.881.430,76</b>	<b>6.747.269,31</b>	<b>+ 1,99</b>
<b>Altre spese:</b>			
in conto capitale e rimborso prestiti	706.184,47	1.433.853,10	- 50,75
servizi per c/terzi/part.di giro	1.419.855,08	1.311.602,84	+ 8,25
<b>TOTALE SPESA</b>	<b>9.007.470,31</b>	<b>9.492.725,25</b>	<b>- 5,11</b>
<b>Avanzo di competenza</b>	<b>396.917,19</b>	/	/
<b>TOTALE A PAREGGIO</b>	<b>9.404.387,50</b>	<b>9.492.725,25</b>	<b>- 0,93</b>



# CONTO CONSUNTIVO FINANZIARIO 2005

## COMPOSIZIONE DELLE SPESE CORRENTI

### COMPOSIZIONE SPESE 2005



- 1) Spese organi istituzionali
- 2) Spese del personale
- 3) Spese di funzionamento e servizi generali
- 4) Interventi di promozione economica
- 5) Oneri non ripartibili (Fondo di riserva, IVA c/vendite)

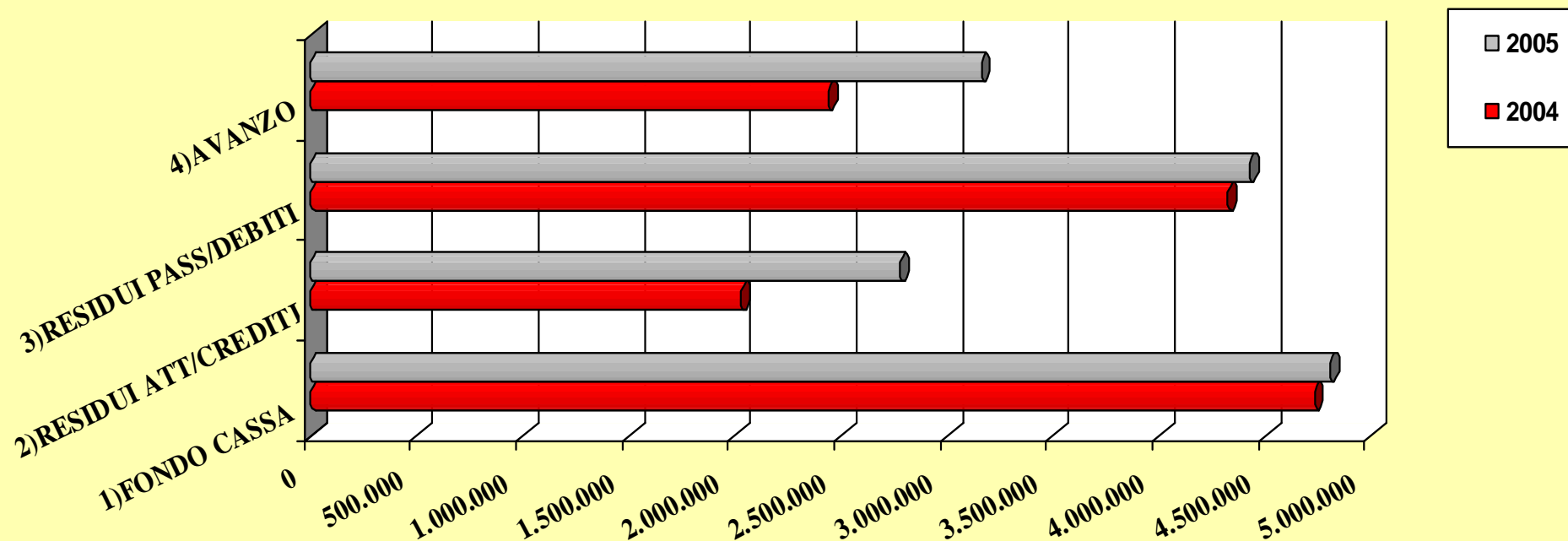
	CONSUNTIVO 2005	CONSUNTIVO 2004	VARIAZIONE %
1) Organi istituzionali	215.405,64	219.644,96	- 1,93
2) Spese del personale	2.499.723,06	2.440.044,94	+ 2,45
3) Spese di funzionamento e servizi generali	1.460.829,35	1.358.162,79	+ 7,56
4) Interventi di promozione economica	2.694.517,58	2.715.676,18	- 0,78
5) Oneri non ripartibili (Fondo di riserva, IVA c/vendite)	10.955,13	13.740,44	- 20,27



Camera di  
Commercio  
Industria  
Artigianato  
Agricoltura  
Ferrara

## CONTO CONSUNTIVO FINANZIARIO 2005

### AVANZO DI AMMINISTRAZIONE



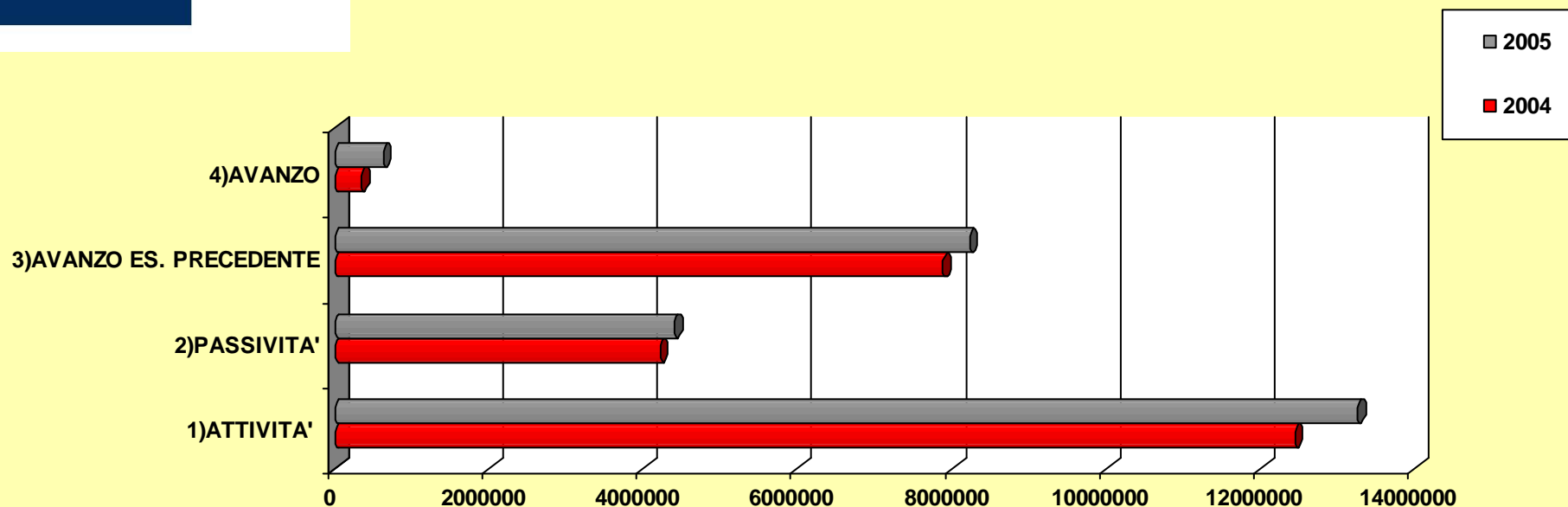
	<u>31/12/2005</u>	<u>31/12/2004</u>	<u>VARIAZIONE %</u>
<b>FONDO CASSA</b>	4.806.499,07	4.732.902,50	+ 1,55
<b>RESIDUI ATTIVI/CREDITI</b>	2.779.429,76	2.030.170,83	+ 36,91
<b>RESIDUI PASSIVI/DEBITI</b>	4.425.145,49	4.322.745,40	+ 2,37
<b>AVANZO D'AMMINISTRAZIONE</b>	<b>3.160.783,34</b>	<b>2.440.327,93</b>	<b>+ 29,52</b>



Camera di  
Commercio  
Industria  
Artigianato  
Agricoltura  
Ferrara

## BILANCIO D'ESERCIZIO 2005

### STATO PATRIMONIALE



	31/12/2005	31/12/2004	VARIAZIONE %
<b>ATTIVITA'</b>	13.269.144,70	12.454.533,64	+ 6,54
<b>PASSIVITA'</b>	4.404.671,75	4.220.188,61	+ 4,37
<b>AVANZO PATRIMONIALE ESERCIZIO PRECEDENTE</b>	8.234.345,03	7.893.641,87	+ 4,32
<b>AVANZO D'ESERCIZIO</b>	<b>630.127,92</b>	<b>340.703,16</b>	<b>+ 84,95</b>



Camera di  
Commercio  
Industria  
Artigianato  
Agricoltura  
Ferrara

## BILANCIO D'ESERCIZIO 2005

### CONTO ECONOMICO

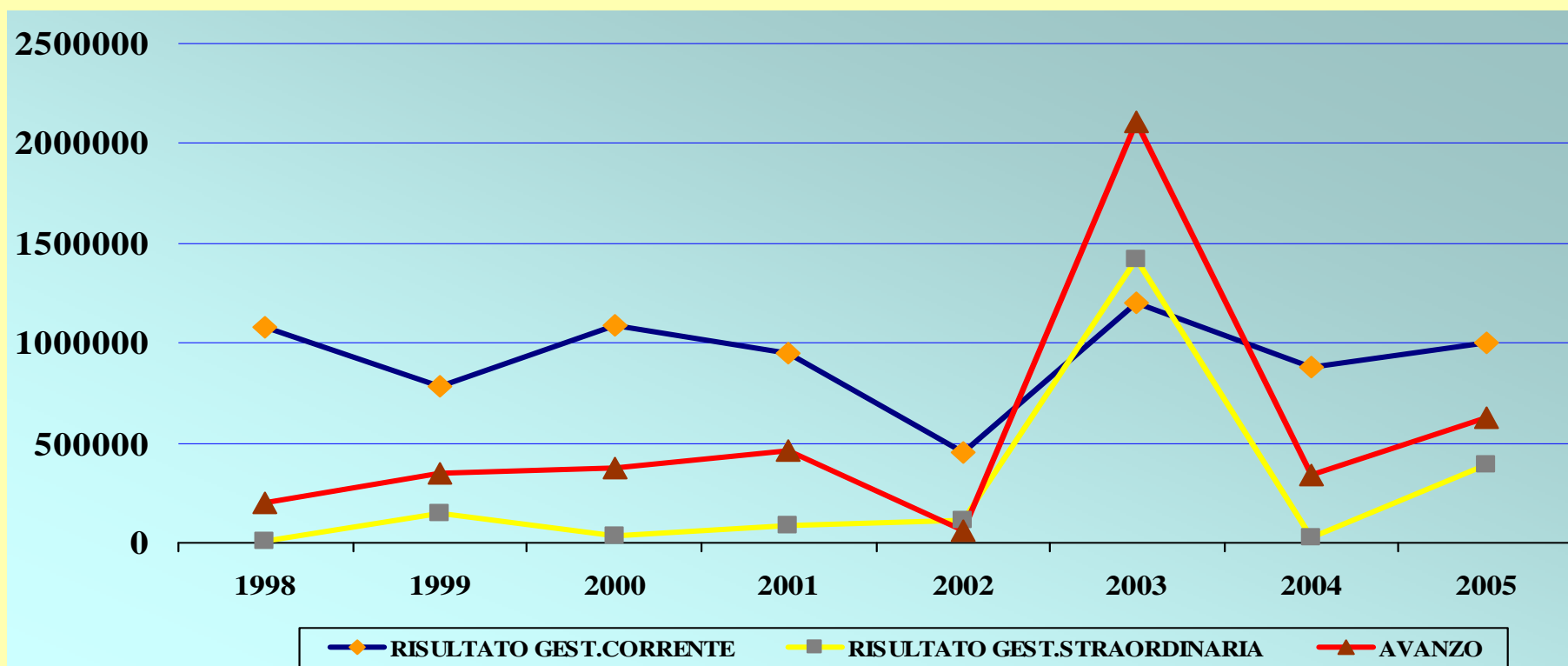
	<u>31/12/2005</u>	<u>31/12/2004</u>	<u>VARIAZIONE %</u>
<b>RICAVI GESTIONE CORRENTE</b>	7.564.211,05	7.209.172,29	+ 4,92
<b>COSTI GESTIONE CORRENTE</b>	6.559.345,78	6.332.962,53	+ 3,57
<b><u>RISULTATO GESTIONE CORRENTE</u></b>	<b>1.004.865,27</b>	<b>876.209,76</b>	<b>+ 14,68</b>
<b>RICAVI GESTIONE STRAORDINARIA</b>	416.821,61	43.685,60	+ 854,14
<b>COSTI GESTIONE STRAORDINARIA</b>	29.148,55	20.241,09	+ 44,01
<b><u>RISULTATO GESTIONE STRAORDINARIA</u></b>	<b>387.673,06</b>	<b>23.444,51</b>	<b>+ 1553,58</b>
<b>AMMORTAMENTI E ACCANTONAMENTI</b>	825.354,04	629.886,48	+ 31,03
<b>RETTIFICA VALORI DELL'ATTIVO (svalutazioni) E VARIAZIONE RIMANENZE</b>	21.685,75	53.327,96	- 59,34
<b>RETTIFICA VALORI DELL'ATTIVO (rivalutazioni) E VARIAZIONE RIMANENZE</b>	84.629,38	124.263,33	- 31,90
<b><u>AVANZO D'ESERCIZIO</u></b>	<b>630.127,92</b>	<b>340.703,16</b>	<b>+ 84,95</b>



Camera di  
Commercio  
Industria  
Artigianato  
Agricoltura  
Ferrara

## BILANCIO D'ESERCIZIO 2005

### TREND DEI RISULTATI DI GESTIONE



	<u>1998</u>	<u>1999</u>	<u>2000</u>	<u>2001</u>	<u>2002</u>	<u>2003</u>	<u>2004</u>	<u>2005</u>
<u>RIS.GEST.CORRENTE</u>	1.079.397,55	786.157,08	1.085.762,08	952.105,09	455.033,57	1.201.870,09	876.209,76	1.004.865,27
<u>RIS.GEST.STRAORDINARIA</u>	8.544,65	152.053,91	30.894,31	86.293,22	110.741,87	1.421.118,40	23.444,51	387.673,06
<u>AVANZO D'ESERCIZIO</u>	204.467,16	345.272,26	370.905,35	465.929,12	60.886,79	2.105.215,17	340.703,16	630.127,92

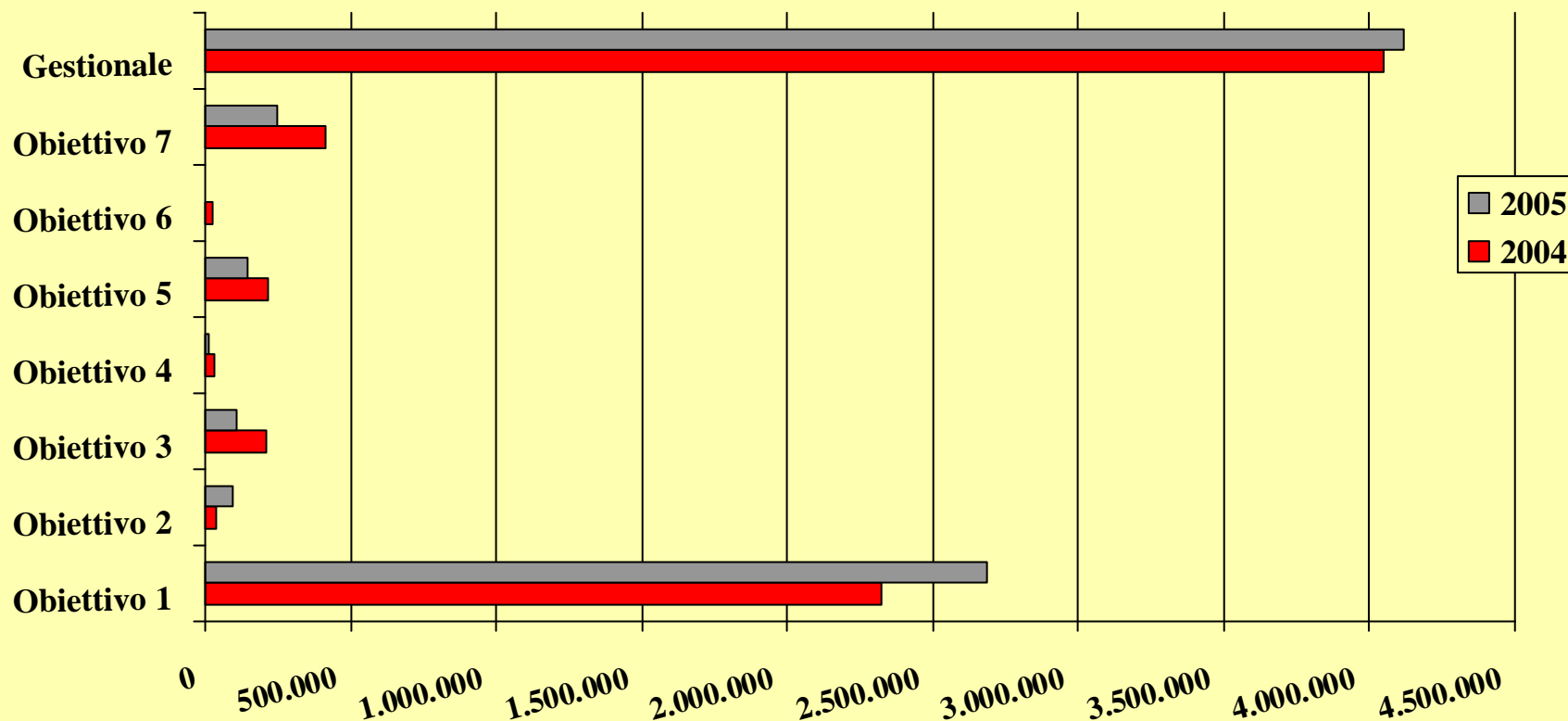




Camera di  
Commercio  
Industria  
Artigianato  
Agricoltura  
Ferrara

## CONTO CONSUNTIVO FINANZIARIO 2005

### CONSUNTIVO PER OBIETTIVI



OBIETTIVI	OBIETTIVO 1	OBIETTIVO 2	OBIETTIVO 3	OBIETTIVO 4	OBIETTIVO 5	OBIETTIVO 6	OBIETTIVO 7	GESTIONALE
31/12/2005	2.686.669,42	97.009,50	105.315,60	14.824,00	146.203,16	4.661,00	246.018,38	4.121.059,68
31/12/2004	2.324.234,93	35.135,85	211.072,20	29.886,00	213.865,33	27.050,00	413.733,20	4.045.116,31