



Camera di Commercio  
Ferrara

***BILANCIO  
PREVENTIVO ECONOMICO  
2008***

Ferrara, 24 ottobre 2007

## PREVENTIVO ECONOMICO

VOCE DI ONERI/PROVENTI E INVESTIMENTO	VALORI COMPLESSIVI		FUNZIONI ISTITUZIONALI			
	PREVISIONE CONSUNTIVO AL 31.12.2007	PREVENTIVO ANNO 2008	FUNZIONE A Organi istituzionali e Segreteria generale	FUNZIONE B Servizi di supporto	FUNZIONE C Anagrafe e servizi di regolazione del mercato	FUNZIONE D Studio, formazione, informazione e promozione economica
<b>GESTIONE CORRENTE</b>						
<b>A) PROVENTI CORRENTI</b>						
1) DIRITTO ANNUALE	5.345.000,00	5.275.000,00	0,00	5.275.000,00	0,00	0,00
2) DIRITTI DI SEGRETERIA	1.523.300,00	1.525.000,00	0,00	0,00	1.500.000,00	25.000,00
3) CONTRIBUTI TRASFERIMENTI E ALTRE ENTRATE	378.790,00	512.000,00	0,00	250.000,00	172.000,00	90.000,00
4) PROVENTI DA GESTIONE DI BENI E SERVIZI	101.600,00	125.000,00	0,00	20.000,00	42.800,00	62.200,00
5) VARIAZIONE DELLE RIMANENZE	0,00	0,00	0,00	0,00	0,00	0,00
<b>TOTALE PROVENTI CORRENTI (A)</b>	<b>7.348.690,00</b>	<b>7.437.000,00</b>	<b>-</b>	<b>5.545.000,00</b>	<b>1.714.800,00</b>	<b>177.200,00</b>

## PREVENTIVO ECONOMICO

VOCE DI ONERI/PROVENTI E INVESTIMENTO	VALORI COMPLESSIVI		FUNZIONI ISTITUZIONALI			
	PREVISIONE CONSUNTIVO AL 31.12.2007	PREVENTIVO ANNO 2008	FUNZIONE A Organi istituzionali e Segreteria generale	FUNZIONE B Servizi di supporto	FUNZIONE C Anagrafe e servizi di regolazione del mercato	FUNZIONE D Studio, formazione, informazione e promozione economica
<b>GESTIONE CORRENTE</b>						
<b>B) ONERI CORRENTI</b>						
6) PERSONALE	2.779.855,00	2.813.000,00	350.390,00	870.011,00	1.092.101,00	500.498,00
7) FUNZIONAMENTO	2.155.460,00	2.135.600,00	254.300,00	1.307.250,00	395.250,00	178.800,00
8) INTERVENTI ECONOMICI	2.216.500,00	2.105.000,00	12.620,00	60,00	20.000,00	2.072.320,00
9) AMMORTAMENTI E ACCANTONAMENTI	533.965,00	510.900,00	0,00	510.900,00	0,00	0,00
<b>TOTALE ONERI CORRENTI (B)</b>	<b>7.685.780,00</b>	<b>7.564.500,00</b>	<b>617.310,00</b>	<b>2.688.221,00</b>	<b>1.507.351,00</b>	<b>2.751.618,00</b>
<b>RISULTATO DELLA GESTIONE CORRENTE (A-B)</b>	<b>-337.090,00</b>	<b>-127.500,00</b>	<b>-617.310,00</b>	<b>2.856.779,00</b>	<b>207.449,00</b>	<b>-2.574.418,00</b>

## PREVENTIVO ECONOMICO

VOCE DI ONERI/PROVENTI E INVESTIMENTO	VALORI COMPLESSIVI		FUNZIONI ISTITUZIONALI			
	PREVISIONE CONSUNTIVO AL 31.12.2007	PREVENTIVO ANNO 2008	FUNZIONE A Organi istituzionali e Segreteria generale	FUNZIONE B Servizi di supporto	FUNZIONE C Anagrafe e servizi di regolazione del mercato	FUNZIONE D Studio, formazione, informazione e promozione economica
<b>C) GESTIONE FINANZIARIA</b>						
10) PROVENTI FINANZIARI	144.500,00	157.500,00	0,00	157.500,00	0,00	0,00
11) ONERI FINANZIARI	125.000,00	110.000,00	0,00	110.000,00	0,00	0,00
<b>RISULTATO DELLA GESTIONE FINANZIARIA</b>	<b>19.500,00</b>	<b>47.500,00</b>	<b>0,00</b>	<b>47.500,00</b>	<b>0,00</b>	<b>0,00</b>
<b>D) GESTIONE STRAORDINARIA</b>						
12) PROVENTI STRAORDINARI	200.000,00	100.000,00	0,00	100.000,00	0,00	0,00
13) ONERI STRAORDINARI	50.000,00	20.000,00	0,00	20.000,00	0,00	0,00
<b>RISULTATO DELLA GESTIONE STRAORDINARIA</b>	<b>150.000,00</b>	<b>80.000,00</b>	<b>0,00</b>	<b>80.000,00</b>	<b>0,00</b>	<b>0,00</b>
<b>AVANZO / DISAVANZO ECONOMICO D'ESERCIZIO (A-B+/-C+/-D)</b>	<b>-167.590,00</b>	<b>0,00</b>	<b>-617.310,00</b>	<b>2.984.279,00</b>	<b>207.449,00</b>	<b>-2.574.418,00</b>

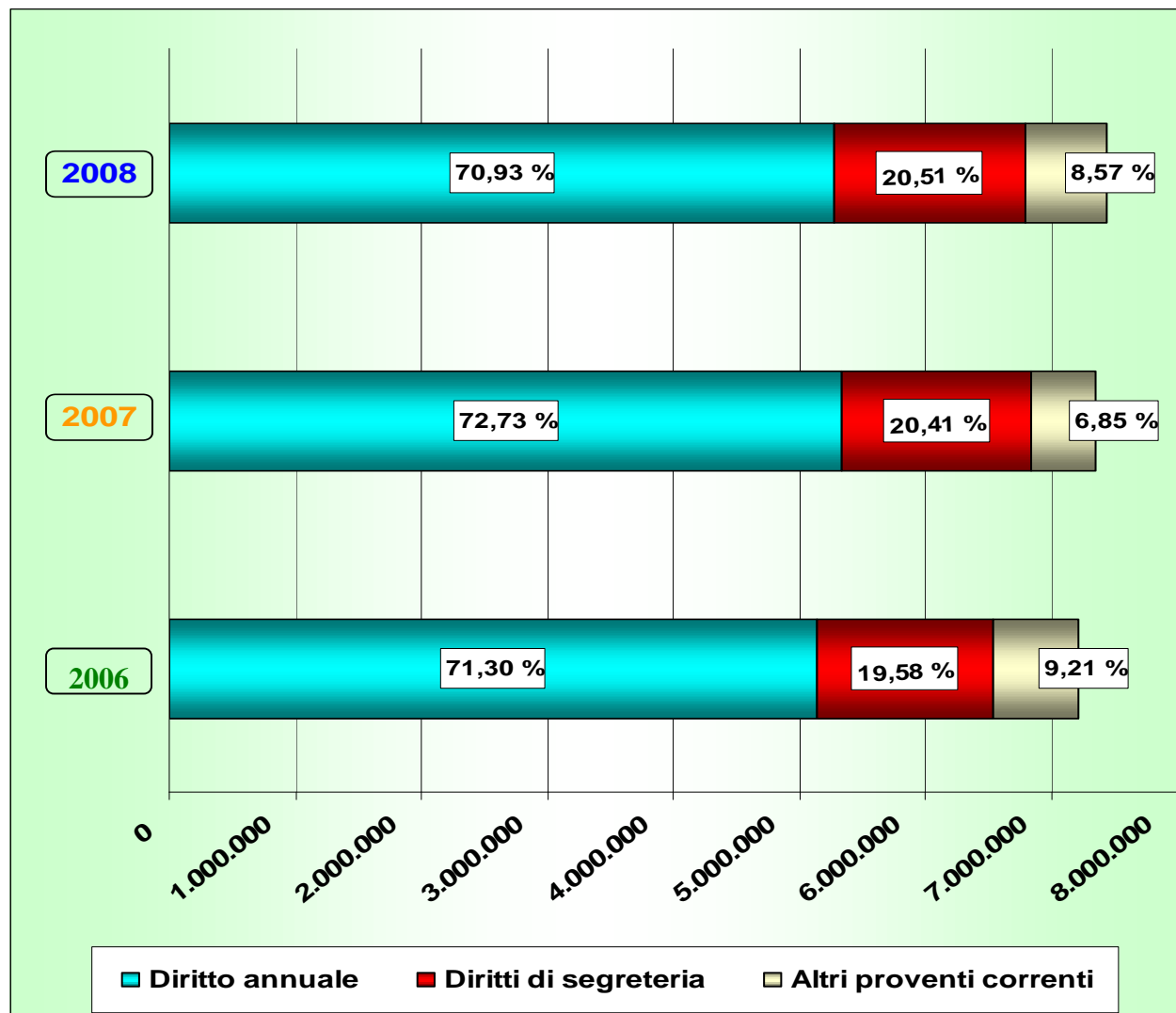
## *RISULTATI DI GESTIONE*

	<b>PREVISIONE AGGIORNATA</b>	<b>PREVISIONE 2008</b>
<b>RISULTATO GESTIONE CORRENTE</b>	- 337.090,00	- 127.500,00
<b>RISULTATO GESTIONE FINANZIARIA</b>	19.500,00	47.500,00
<b>RISULTATO GESTIONE STRAORDINARIA</b>	150.000,00	80.000,00
<b>RISULTATO D'ESERCIZIO</b>	- 167.590,00	-

## PIANO INVESTIMENTI

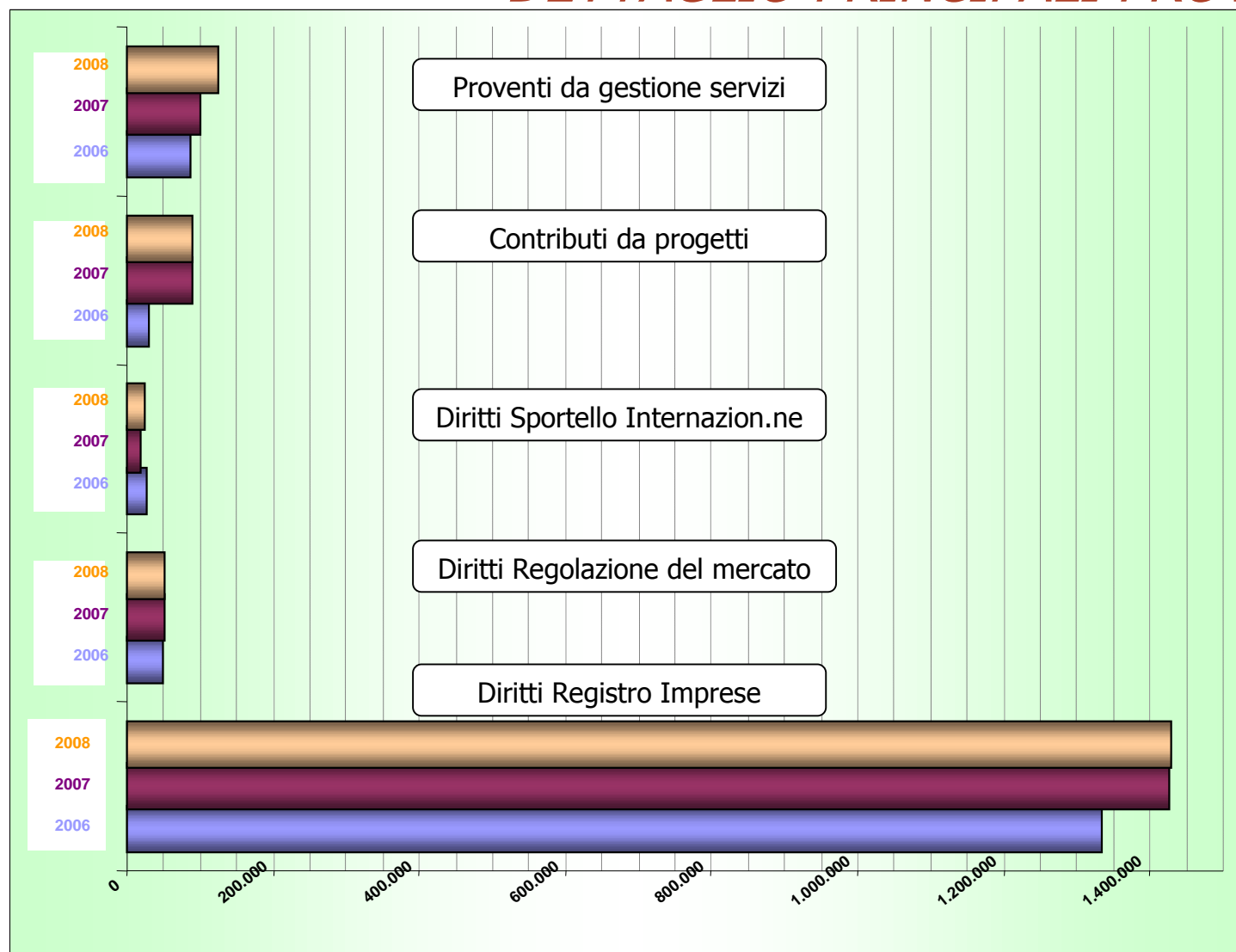
<b>PIANO DEGLI INVESTIMENTI</b>	PREVISIONE CONSUNTIVO AL 31.12.2007	PREVENTIVO ANNO 2008	FUNZIONE A Organi istituzionali e Segreteria generale	FUNZIONE B Servizi di supporto	FUNZIONE C Anagrafe e servizi di regolazione del mercato	FUNZIONE D Studio, formazione, informazione e promozione economica
<b>E)IMMOBILIZZAZIONI IMMATERIALI</b>	10.000,00	25.000,00	0,00	0,00	20.000,00	5.000,00
<b>F)IMMOBILIZZAZIONI MATERIALI</b>	270.000,00	445.000,00	0,00	445.000,00	0,00	0,00
<b>G)IMMOBILIZZAZIONI FINANZIARIE</b>	460.000,00	310.000,00	0,00	10.000,00	0,00	300.000,00
<b>TOTALE INVESTIMENTI (E+F+G)</b>	<b>740.000,00</b>	<b>780.000,00</b>	<b>0,00</b>	<b>455.000,00</b>	<b>20.000,00</b>	<b>305.000,00</b>

## PROVENTI GESTIONE CORRENTE





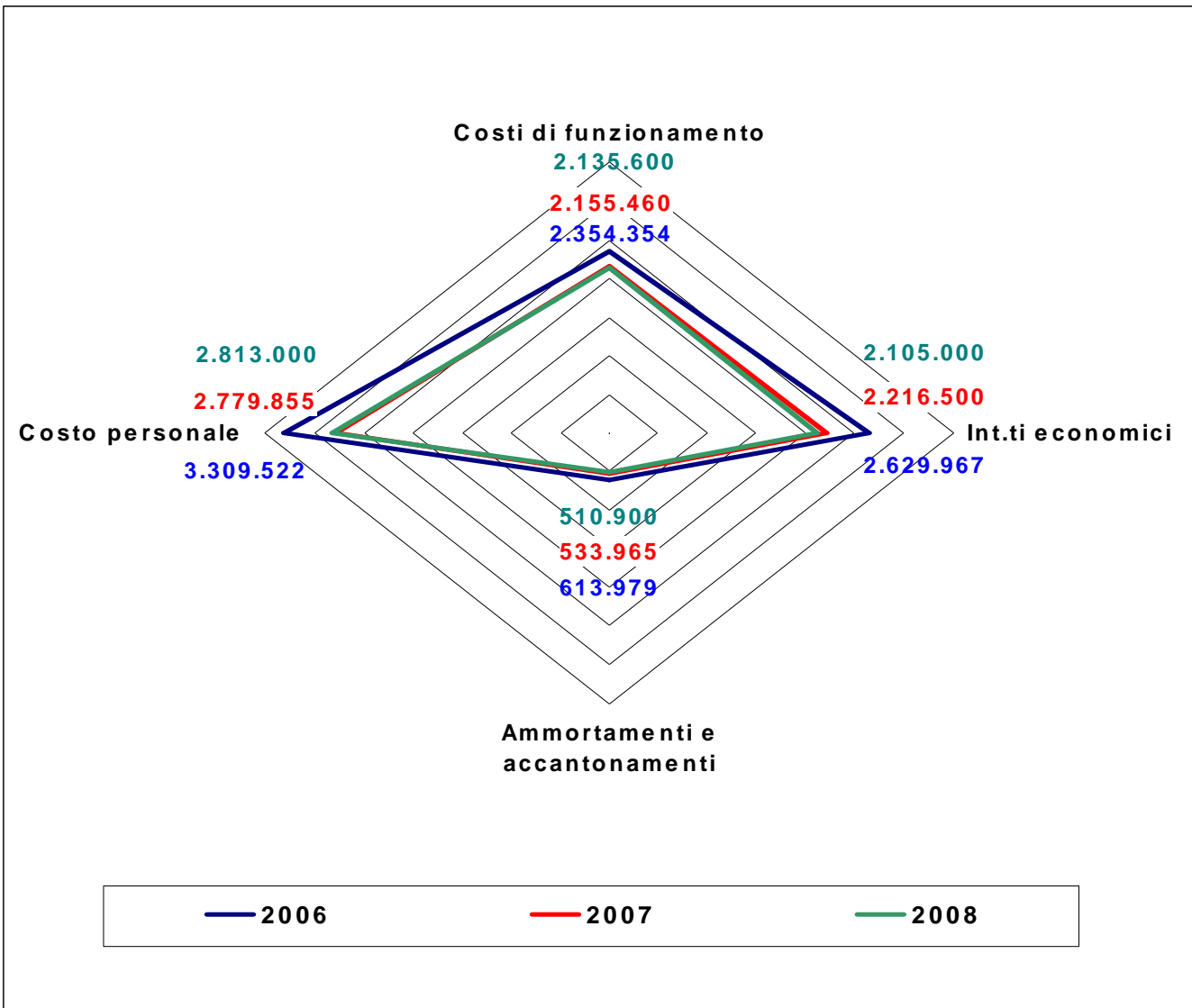
## DETTAGLIO PRINCIPALI PROVENTI





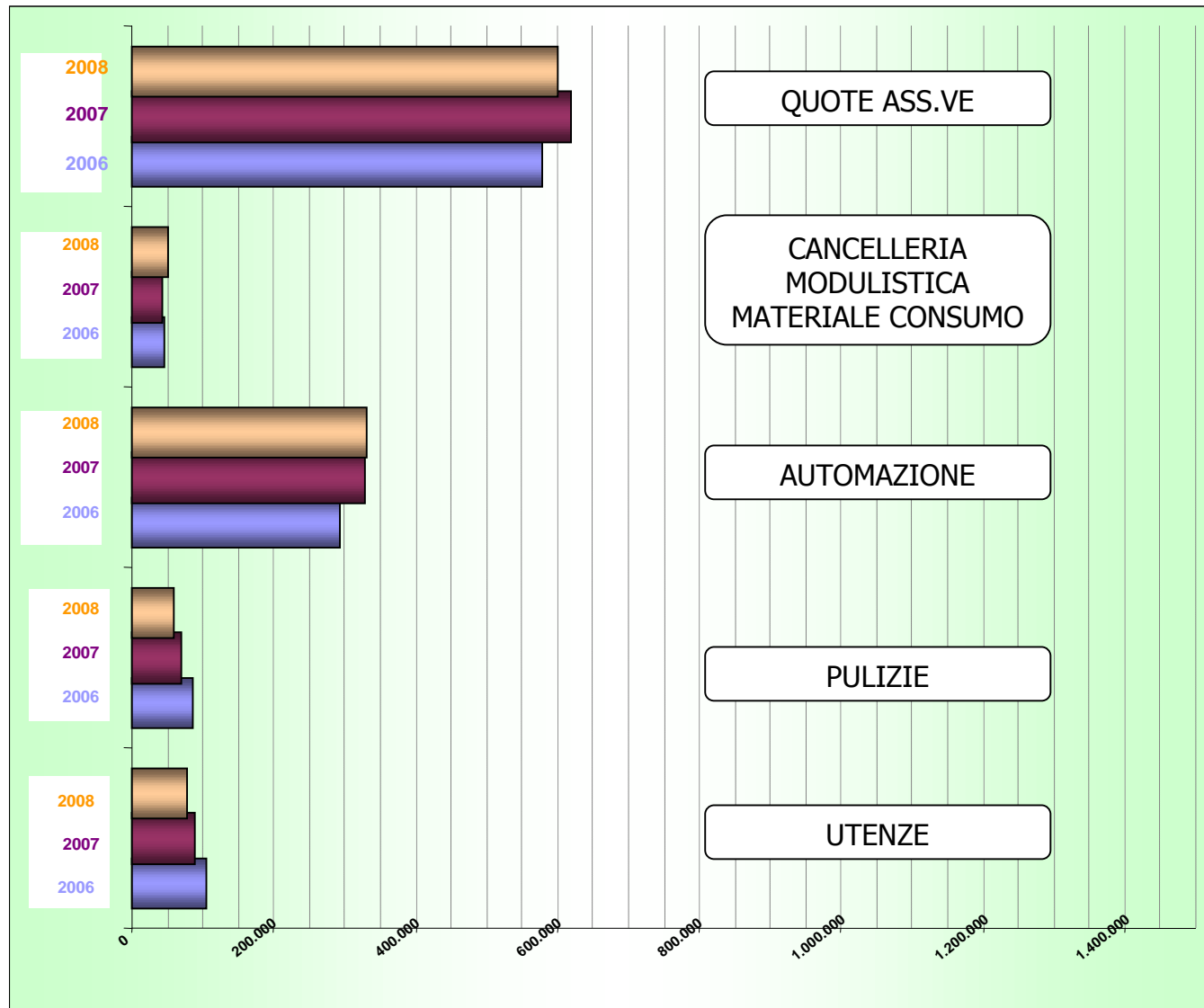


## ONERI GESTIONE CORRENTE





## ANALISI DI ALCUNI COSTI DI FUNZIONAMENTO





## DOTAZIONE DEL PERSONALE

ANNO	In servizio all' 1.1	Cessazioni	Assunzioni	In servizio al 31.12	Forme flessibili	Totale finale
2006	74	6	1	69	0	69
2007	69	3	2 (mobilità)	68 (di cui 7 part time)	5 (4 interinali e 1 t.d.)	73
2008	68	2 (di cui n. 1 presunta)	3 (n.1 C ass. 2007 e n. 2 C p.t. ass. 2008)	69 (di cui 9 part time)	3 (interinali)	72

