



Camera di Commercio
Ferrara

Guida operativa alla compilazione con Starweb delle pratiche di aggiornamento per le imprese esercenti l'attività di AGENTI E RAPPRESENTANTI DI COMMERCIO

**previste dall'art. 10 del D.M. 26 ottobre 2011
entrato in vigore in data 12 maggio 2012**

Versione del 21 marzo 2013

SOMMARIO

1. PREMESSE	3
2. AGGIORNAMENTO IMPRESA INDIVIDUALE	4
3. AGGIORNAMENTO SOCIETÀ.....	19

AGGIORNAMENTO DELLE IMPRESE DI AGENZIA O RAPPRESENTANZA DI COMMERCIO ATTIVE ED ISCRITTE NELL'EX RUOLO AGENTI E RAPPRESENTANTI DI COMMERCIO

1. Premesse

Questo tipo di pratica consente alle imprese esercenti attività di agenzia o rappresentanza ed iscritte nell'ex Ruolo Agenti e rappresentanti di commercio alla data del 12 maggio 2012 di confermare i propri requisiti ed aggiornare la propria posizione presso il Registro delle Imprese ai sensi dell'art. 10 comma 1 del DM 26/10/2011.

Il termine per potere effettuare tale adempimento è di un anno (entro il 13 maggio 2013); trascorso inutilmente detto termine l'impresa decade dal diritto di esercitare l'attività di agenzia o rappresentanza e, per riprenderla, dovrà presentare una SCIA dimostrando il possesso dei requisiti.

La presente guida si riferisce alle modalità di presentazione della pratica di aggiornamento tramite l'applicativo Comunica Starweb.

Per informazioni sui requisiti tecnici e le credenziali per l'accesso a tale applicativo consultare il link seguente: <http://www.registroimprese.it/dama/comc/comc/IT/cu/index.jsp>

2. Aggiornamento impresa individuale

Si procederà ad illustrare la pratica relativa ad un'impresa individuale che non ha ancora provveduto a comunicare al Registro Imprese il proprio indirizzo di posta elettronica certificata e che intende effettuarlo contestualmente alla pratica di aggiornamento.

Dall'interno di Comunica Starweb, compilare da **COMUNICAZIONE UNICA IMPRESA** una pratica di **VARIAZIONE AL RI** recuperando i dati dell'impresa tramite il pulsante "Dati Impresa", dopo aver inserito PROVINCIA+REA oppure il Codice fiscale dell'impresa stessa.

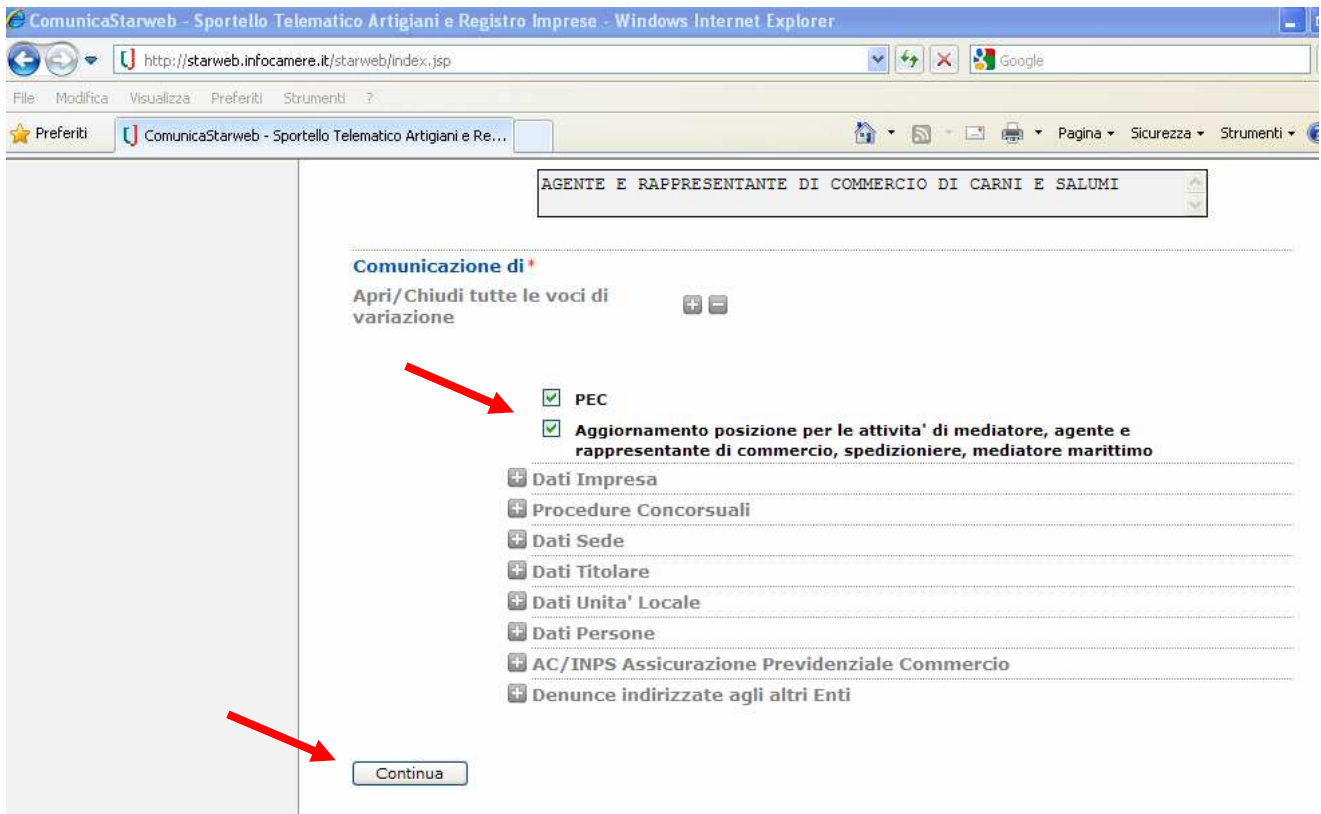
The screenshot shows the 'comunica starweb' interface. The top navigation bar includes 'Home', 'Decodifiche', 'Guida ComunicaStarweb', 'Altra regione', 'Help', and 'Esci'. The left sidebar lists various communication types: 'Comunicazione Unica Impresa' (Iscrizione, Inizio attività, **Variazione**, Cessazione attività, Cancellazione), 'Comunicazione Unica Artigiana' (Iscrizione, Variazione, Cancellazione), and 'Comunicazione Rete di Imprese' (Iscrizione contratto, Modifica contratto, Cessazione contratto). The main content area is titled 'Pratica di Comunicazione Variazione al R.I.' and contains the following fields: 'Camera di Commercio Destinataria' with 'Provincia: FERRARA'; 'Dati eventuale iscrizione al Registro Imprese' with 'CCIAA Sede: FERRARA', 'N°REA Sede: 123456', 'Codice Fiscale', 'Denominazione', and 'Natura Giuridica'. A red arrow points to the 'Dati Impresa' button next to the 'Codice Fiscale' field.

Se l'impresa non ha ancora provveduto a comunicare la PEC si suggerisce di integrare la pratica con la comunicazione dell'indirizzo PEC dell'impresa per evitare di dover provvedere successivamente.

Nella schermata comparirà il seguente messaggio:

ATTENZIONE: L'impresa risulta priva di PEC (indirizzo di posta elettronica certificata). Si suggerisce di integrare la pratica con l'indirizzo PEC per evitare di dover provvedere successivamente. Infatti la comunicazione della casella PEC deve essere effettuata entro il **30 giugno 2013** (Legge 17/12/2012, n. 221, di conversione del D.L. 18/10/2012 n. 179).

Proseguire selezionando le voci PEC e AGGIORNAMENTO POSIZIONE:



Premere CONTINUA

Procedere inserendo l'indirizzo PEC dell'impresa che si intende comunicare al Registro Imprese.

comunica starweb il servizio per la compilazione della comunicazione unica Versione: 3.4.22

Utente connesso: CCAA destinataria: FE Home Decodifiche Guida ComunicaStarweb Altra regione Help Esci

Comunicazione Unica Impresa

- Iscrizione
- Inizio attivita'
- Variazione
- Cessazione attivita'
- Cancellazione

Comunicazione Unica Artigiana

- Iscrizione
- Variazione
- Cancellazione

Comunicazione Rete di Imprese

- Iscrizione contratto
- Modifica contratto
- Cessazione contratto

PEC per Imprese Individuali

- Comunicazione PEC
- Lista pratiche solo PEC

Cerca pratica

Pratica di Comunicazione Variazione

PEC | Aggiornamento posizione RI/REA | Dichiarante |

Variazione PEC

dal: * 21/03/2013

E-mail certificata: * PROVA @ PROVAPEC.IT

La casella PEC indicata sarà registrata nel Registro Imprese e comparirà in Visura.

Note

Dati RI registrati Indietro **Avanti** Salva Parziale Salva Totale

Cliccare su AVANTI

Ora si procede con l'aggiornamento della posizione ex ruolo agenti.
Il sistema visualizza il numero e la data di iscrizione del soggetto all'ex ruolo.
E' sufficiente selezionare la voce CONFERMA.
Tali dati verranno automaticamente riportati nella maschera successiva che dovrà essere completata con la DATA VARIAZIONE e LETTERA scegliendo dal menù a tendina AGENTI E RAPPRESENTANTI DI COMMERCIO.

ComunicaStarweb - Sportello Telematico Artigiani e Registro Imprese - Windows Internet Explorer

http://starweb.infocamere.it/starweb/index.jsp

File Modifica Visualizza Preferiti Strumenti ?

ComunicaStarweb - Sportello Telematico Artigiani e Re...

Iscrizione
Inizio attività
Variazione
Cessazione attività
Cancellazione

Comunicazione Unica Artigiana
Iscrizione
Variazione
Cancellazione

Comunicazione Rete di Imprese
Iscrizione contratto
Modifica contratto
Cessazione contratto

PEC per Imprese Individuali
Comunicazione PEC
Lista pratiche solo PEC

Cerca pratica
In corso
Inviata

PEC | **Aggiornamento posizione RI/REA** | Dichiarante |

Dai Registri camerali risultano le seguenti iscrizioni da confermare

AGENTI E RAPPRESENTANTI DI COMMERCIO
Numero di iscrizione: 5838
Data iscrizione: 09/10/2012
Provincia: FERRARA
Sezione: UNICO
 Conferma

Iscrizione abilitante

Data variazione: * 21/03/2013

Denominazione Albo o Ruolo: * AGENTI E RAPPRESENTANTI DI COMMERCIO

Rilasciata da (Ente o Autorità): * CAMERA DI COMMERCIO

1) Lettera: * AGENTI E RAPPRESENTANTI DI COMMERCIO

2) Lettera: -- Lista valori --

3) Lettera: -- Lista valori --

4) Lettera: -- Lista valori --

5) Lettera: -- Lista valori --

6) Lettera: -- Lista valori --

Data iscrizione: * 09/10/2012

Provincia: * FE FERRARA

Numero: * 5838

Il sistema ricorda di compilare il MODELLO ARC di cui al DM 26/10/2011.
Inserire nel campo NOTE la seguente dicitura

PRATICA PRESENTATA AI FINI DELL'AGGIORNAMENTO POSIZIONE AGENTE O RAPPRESENTANTE DI COMMERCIO.

Attenzione

Ricordarsi di compilare, firmare e allegare alla pratica il modello "Allegato A" con le apposite funzioni (bottone "Definisci Modello") presenti nella pagina "Dettaglio Pratica".

Note

PRATICA PRESENTATA AI FINI DELL'AGGIORNAMENTO POSIZIONE AGENTI E RAPPRESENTANTI
DI COMMERCIO

Dati RI registrati

Indietro

Avanti

Salva Parziale

Salva Totale

Premere su AVANTI

Nella maschera **DICHIARANTE** indicare il soggetto che invierà la pratica al Registro Imprese (titolare, professionista incaricato, delegato o altro).

ComunicaStarweb - Sportello Telematico Artigiani e Registro Imprese - Windows Internet Explorer
http://starweb.infocamere.it/starweb/index.jsp

comunica (starweb) il servizio per la compilazione della comunicazione unica

Utente connesso: CCAA destinataria: FE

Home | Decodifiche | Guida ComunicaStarweb | Altra regione | Help | Esci

Pratica di Comunicazione Variazione

PEC | Aggiornamento posizione R.I/REA | Dichiarante

Dati del Dichiarante

ricorda dati del dichiarante

Codice Fiscale: * RSSMRA85A01H501Z

Cognome: * ROSSI

Nome: * MARIO

Qualifica: * DELEGATO

Telefono: * 05321234567

E-mail o PEC: * ROSSI.MARIO @ PROVAPEC.IT

Domicilio elettronico (posta Elettronica Certificata) dell'impresa dove notificare le ricevute previste

La casella PEC indicata sarà utilizzata solo per le comunicazioni relative alla pratica, non sarà registrata nel Registro. E' possibile indicare la casella PEC dell'intermediario incaricato dall'impresa. L'iscrizione o la modifica della casella PEC nel Registro Imprese si richiede compilando l'analogo dato presente nella

Domicilio di PEC: * PROVA @ PROVAPEC.IT

Successivamente selezionare l'opzione **ESENTE BOLLO** e quindi cliccare su **SALVA TOTALE**:

Domicilio elettronico (posta Elettronica Certificata) dell'impresa dove notificare le ricevute previste

La casella PEC indicata sarà utilizzata solo per le comunicazioni relative alla pratica, non sarà registrata nel Registro. E' possibile indicare la casella PEC dell'intermediario incaricato dall'impresa. L'iscrizione o la modifica della casella PEC nel Registro Imprese si richiede compilando l'analogo dato presente nella

Domicilio di PEC: * ROSSI.MARIO @ PROVAPEC.IT

Modalita' di presentazione

CCIAA destinataria: FERRARA

Modo Bollo: * ESENTE BOLLO

Eventuali estremi di autorizzazione per l'assolvimento virtuale del bollo in distinta : FE: aut. n. 6519/00/II del 21.07.2000

Scegli Il dichiarante ELEGGE (deselezionare in caso di non elezione) domicilio speciale, per tutti gli atti e le comunicazioni procedimenti, presso l'indirizzo di posta elettronica del soggetto che provvede alla trasmissione telematica, a la facoltà di presentare, su richiesta dell'ufficio, eventuali rettifiche di errori formali inerenti la modulistica.

Dati RI registrati | Indietro | Avanti | Salva Parziale | **Salva Totale**

A questo punto la pratica è creata ed è stato assegnato il relativo codice.

Nella maschera **DETTAGLIO PRATICA**, si potrà quindi accedere al modello che consente di effettuare la vera e propria pratica di **AGGIORNAMENTO**, cliccando su **DEFINISCI MODELLO**:

comunica (starweb) il servizio per la compilazione della comunicazione unica Versione: 3.4.22

Utente connesso: []
CCIAA destinataria: FE

Home | Decodifiche | Guida ComunicaStarweb | Altra regione | Help | Esci

Dettaglio pratica

[Annulla](#) | [Dati Pratica](#) | [Allegati RI](#) | [Firma](#) | [Distinta](#) |

La pratica e' nello stato di lavorazione **APERTA**.
Per modificare i dati selezionare "**Dati Pratica**", per allegare documenti selezionare "**Allegati RI**"

SCHEDA DETTAGLIO PRATICA: 321L0026

CCIAA destinataria: FERRARA (FE)
Denominazione:
Codice Fiscale: RSSMRAR85A01H501 [Dati Impresa](#)
CREATA in data: 21/03/2013
Stato: APERTA dal 21/03/2013
Adempimento: VARIAZIONE
Ufficio: REGISTRO IMPRESE

LISTA ALLEGATI REGISTRO IMPRESE [Inserisci Allegati](#)

Tipo	Data	Descrizione
Modello mediatori, agenti e rappresentanti di commercio, spedizionieri, mediatori marittimi		Definisci Modello Firma Modello

Nella maschera successiva cliccare su MODELLO ATTIVITA'

comunica starweb il servizio per la compilazione della comunicazione unica

Versione: 3.4.22

Utente connesso: []
CCIAA destinataria: FE

Home | Decodifiche | Guida ComunicaStarweb | Altra regione | Help | Esci

Gestione modelli attività soggette a verifica

Tipologia attività

Scegli il tipo di attività: * AGENTI E RAPPRESENTANTI DI COMMERCIO

Compilazione Modello attività

In qualità di titolare/legale rappresentante/amministratore dell'impresa

Codice Fiscale: * RSSMRA85A01H501 Compilazione del:

Solo in caso di FIRMA GRAFICA è necessario allegare il Documento di Identità: []

Requisito abilitativo: * PRECEDENTE ISCRIZIONE

Compilazione Modello Intercalare Requisiti

Nr. di modelli da compilare:

Aggiunta di eventuali allegati in PDF/A

Il MODELLO ARC viene precompilato dal sistema con i dati del titolare dell'impresa oggetto dell'aggiornamento

comunica

il servizio per la compilazione
 della comunicazione unica

Versione: 3.4.22

Utente connesso: CCIAA destinataria: FE
Home
Decodifiche
Guida ComunicaStarweb
Altra regione
Help
Esci

Comunicazione Unica Impresa

- Iscrizione
- Inizio attivita'
- Variazione
- Cessazione attivita'
- Cancellazione

Comunicazione Unica Artigiana

- Iscrizione
- Variazione
- Cancellazione

Comunicazione Rete di Imprese

- Iscrizione contratto
- Modifica contratto
- Cessazione contratto

PEC per Imprese Individuali

- Comunicazione PEC
- Lista pratiche solo PEC

Cerca pratica

- In corso
- Inviata

Modello RAPPRESENTANTI

Allegato ai moduli RI/REA I1/I2/INT P/S5/UL della **pratica codice**

Il sottoscritto:

C.F.:

Sezione Anagrafica Impresa

In qualità di titolare/legale rappresentante amministratore dell'impresa:

C.F.:

(compilare le sottostanti sezioni come necessario)

A Impresa esercente attività di agente o rappresentante di commercio (compilare la sezione 'ANAGRAFICA IMPRESA', la sezione 'SCIA', la sezione 'REQUISITI', nonché eventualmente la sezione 'MODIFICHE')

B Impresa esercente attività di agente o rappresentante di commercio nel periodo transitorio ai sensi dell'art. 10, c. 1 del decreto (compilare la sezione 'ANAGRAFICA IMPRESA' e la sezione 'AGGIORNAMENTO POSIZIONE RI/REA')

Sezione AGGIORNAMENTO POSIZIONE RI/REA

Dichiara, al fine dell'aggiornamento della posizione dell'impresa stessa nel registro delle imprese e nel REA, in relazione all'attività di commercio, per tutti gli amministratori ed i soggetti che concludono affari per conto dell'impresa e per i quali presenta i moduli I2/IN del riquadro albi), quanto segue:

Nome e Cognome	Codice Fiscale	n. iscrizione al ruolo	della CCIAA di	dal
ROSSI MARIO	RSSMRA85A01H501Z	5838	FERRARA	09/10/2012

N.B.: la sezione va presentata presso la sede e presso ogni posizione (numero rea) fuori della provincia sede ove si eserciti l'attività

Posizionarsi sul campo NOTE ed inserire la seguente dicitura:

IL SOTTOSCRITTO DICHIARA (ARTT. 46 E 47 DPR445/2000) CHE TUTTI I SOGGETTI INDICATI NELLA SEZ.AGGIORNAMENTO SONO IN POSSESSO DEI REQUISITI EX L.204/85 E DLGS.159/2011

dello sviluppo economico in data

oppure:

di essere iscritto nella apposita sezione del REA di cui all'art. 74, c. 5, del decreto legislativo n. 59 del 2010, presso la Camera di di al seguente numero: ; sezione da cui chiede, contestualmente, la cancellazione (allegat

oppure(opzione possibile fino al termine previsto dall'articolo 10, comma3):

di essere stato iscritto nel soppresso ruolo degli agenti e rappresentanti di commercio al n. dal presso la C.C.I.A.A di

• di non essere interdetto o inabilitato, condannato, per delitti contro la pubblica amministrazione, l'amministrazione della giustizia, la economia pubblica, l'industria e il commercio, ovvero per delitto di omicidio volontario, furto, rapina, estorsione, truffa, appropriazioi ricettazione e per ogni altro delitto non colposo per il quale la legge commina la pena della reclusione non inferiore, nel minimo, a due anni e, nel massimo, a cinque anni, salvo che non sia intervenuta la riabilitazione.

Note Requisiti:

Note:

Informativa prevista dall'art. 13 del decreto legislativo n. 196 del 2003:
i dati acquisiti saranno utilizzati esclusivamente per il procedimento amministrativo in corso. La presentazione dell'istanza presuppone letto l'informativa contenuta nel foglio 'Privacy', disponibile sui siti internet e agli sportelli di ciascuna camera di commercio. I dati acq per comunicazioni relative alla procedura per i quali sono stati acquisiti.
Titolare del trattamento è la Camera di commercio presso la quale è presentato il modello.

Al termine cliccare su SALVA PDF.

A questo punto comparirà la seguente maschera:

Tipologia attività

Scegli il tipo di attività: * AGENTI E RAPPRESENTANTI DI COMMERCIO

Compilazione Modello attività

In qualità di titolare/legale rappresentante/amministratore dell'impresa

Codice Fiscale: * RSSMRA85A01H501 Compilazione del:

Solo in caso di FIRMA GRAFICA è necessario allegare il Documento di Identità:

Requisito abilitativo: * PRECEDENTE ISCRIZIONE
E' stato inserito il seguente modello: C34-MODELLO-ARC.PDF

Compilazione Modello Intercalare Requisiti

Nr. di modelli da compilare:

Aggiunta di eventuali allegati in PDF/A

Nr. allegati

Se il titolare è in possesso di firma digitale ed intende firmare il modello con tale modalità, non è necessario inserire copia del documento di identità; se viceversa firmerà graficamente, sarà necessario allegare copia di un documento di identità in corso di validità cliccando sul pulsante **SFOGLIA**.

Se sarà necessario allegare altri documenti al modello **ARC**, inserirli subito in questa fase tramite l'apposita funzione, altrimenti cliccare su **SALVA E CHIUDI**.

Sottoscrizione del modello ARC

Cliccare su **FIRMA** in corrispondenza del **Mod C34-MODELLO-ARC.pdf**

The screenshot shows a web browser window titled "ComunicarStarweb - Sportello Telematico Artigiani e Registro Imprese - Windows Internet Explorer". The address bar shows the URL "http://starweb.infocamere.it/starweb/index.jsp". The page content includes:

- Metadata: **CREATA in data** 21/03/2013, **Stato:** APERTA dal 21/03/2013, **Adempimento:** VARIAZIONE, **Ufficio:** REGISTRO IMPRESE.
- Section: **LISTA ALLEGATI REGISTRO IMPRESE** with an "Inserisci Allegati" button.
- Table with columns: **Tipo**, **Data**, **Descrizione**.
- Row 1: **Modello mediatori, agenti e rappresentanti di commercio, spedizionieri, mediatori marittimi**. Buttons: "Definisci modello", "Firma Modello".
- Text: "Tutti i modelli compilati e generati in formato PDF, riportati nella lista sottostante, devono essere firmati dai sottoscritti selezionando "Firma". Solo dopo procedere alla firma digitale del Modello in formato XML selezionando "Firma Modello"."
- Row 2: **C34-MODELLO-ARC.PDF**. Buttons: "Firma", "Elimina allegati".

A red arrow points to the "Firma" button in the second row of the table.

Esistono due differenti modalità di firma:

1. **FIRMA ON-LINE:** può essere utilizzata se il soggetto che deve firmare digitalmente è in possesso di firma digitale ed è presente al momento della predisposizione della pratica cliccando su [firma on-line](#)
2. **FIRMA OFF-LINE:** può essere utilizzata se il soggetto che deve firmare non è in possesso di firma digitale oppure non è presente al momento della predisposizione della pratica. Seguire la procedura *Firma off-line*, scaricando il file PDF/A e riallegandolo procedendo come segue:
 - in caso di firma digitale del soggetto, far firmare il file offline e riallegarlo in formato .p7m selezionando l'opzione ³⁾ [Allegare il file firmato digitalmente o graficamente](#)
 - in caso di firma grafica è necessario stampare il modello, farlo firmare graficamente nell'ultima pagina in corrispondenza della dicitura **FIRMA DEL SOGGETTO CHE PRESENTA IL MODELLO ARC** e riallegarlo sempre tramite l'opzione ³⁾ [Allegare il file firmato digitalmente o graficamente](#) (in quest'ultimo caso, dovrà essere allegato il relativo documento di identità).

In entrambi i casi è necessario mantenere il nome del file assegnato in fase di download (**C34-MODELLO-ARC** con estensione pdf o p7m) altrimenti non sarà possibile riallegarlo.

NB: il modello C34 deve sempre essere firmato dal titolare, graficamente o digitalmente. Non è possibile la firma da parte del professionista/procuratore, che firmerà invece il file XML che conterrà questa documentazione.

comunica (starweb) il servizio per la compilazione della comunicazione unica

Versione: 3.4.22

Utente connesso: | CCTAA destinataria: FE

Home | Decodifiche | Guida ComunicaStarweb | Altra regione | Help | Esci

Firma Modelli attività soggette a verifica: 321L0026

Tutti i modelli PDF compilati devono essere firmati dai sottoscrittori. Ci sono due modalità per firmare il modulo PDF: on-line digitalmente oppure off-line digitalmente o graficamente.

Firma on-line
Prerequisiti:
a) sistema operativo Windows e browser IE Explorer v7.0, Mozilla Firefox v3.6 o versioni successive;
b) Java Runtime Environment (JRE) non inferiore alle versione 1.6.x;
c) dispositivo di firma digitale

[firma on-line](#)

Firma off-line
Firmare off-line eseguendo nell'ordine le seguenti operazioni:
1) [Scaricare il file PDF/A C34-MODELLO-ARC.PDF](#)
2) Firmare digitalmente il file utilizzando un dispositivo di firma digitale oppure firmare graficamente il file e poi scansionarlo
3) [Allegare il file firmato digitalmente o graficamente](#)

SOTTOSCRIZIONE DEL MODELLO ATTIVITA' (ovvero del file XML che contiene tutto quello che è stato descritto sopra):

CREATA in data 21/03/2013
Stato: APERTA dal 21/03/2013
Adempimento: VARIAZIONE
Ufficio: REGISTRO IMPRESE

LISTA ALLEGATI REGISTRO IMPRESE

Tipo	Data	Descrizione
Modello mediatori, agenti e rappresentanti di commercio, spedizionieri, mediatori marittimi		<input type="button" value="Definisci Modello"/> <input type="button" value="Firma Modello"/>

Tutti i modelli compilati e generati in formato PDF, riportati nella lista sottostante, devono essere firmati dai sottoscrittori selezionando "Firma". Solo dopo procedere alla firma digitale del Modello in formato XML selezionando "Firma Modello".

» [C34-MODELLO-ARC.PDF.P7M](#)

La pratica di Comunicazione Unica puo' essere integrata allegando i rispettivi moduli per l'Agenzia delle Entrate, l'INAIL, l'INPS e il SUAP.

La modulistica per l'**Agenzia delle Entrate** puo' essere generata gia' compilata direttamente da Comunicarweb, se l'utente in compilazione "Dati Pratica" lo richiede espressamente selezionando apposite caselle. Altrimenti l'utente puo' utilizzare il [software predisposto dall'Agenzia delle Entrate](#).

Per preparare i moduli in formato elettronico per **INPS** (DM iscrizione imprese con dipendenti, DA imprese agricole con manodopera, CD coltivatori diretti e IAP imprenditori agricoli professionali) e per **INAIL** l'utente puo' utilizzare il software di compilazione scaricandolo gratuitamente dal link: [Comunica INPS/INAIL](#)

E' possibile allegare alla pratica di Comunicazione Unica anche una SCIA indirizzata al **SUAP**: verificare quali [Comuni](#) hanno attivato questa possibilita'.

ELENCO ULTERIORI ADEMPIMENTI DA ASSolvere CON QUESTA COMUNICAZIONE UNICA

AGENZIA ENTRATE	Data	Descrizione
		<input type="button" value="Inserisci Allegati"/>

Procedere cliccando su **FIRMA MODELLO** e firmare digitalmente la pratica online o offline come già descritto sopra, sempre mantenendo il nome del file se necessario riallegarlo firmato (questa firma può essere fatta dal dichiarante – che può anche essere un professionista incaricato o delegato).

comunica (starweb) il servizio per la compilazione della comunicazione unica

Versione: 3.4.22

Utente connesso: CFE0146
CCIAA destinataria: FE

Home | Decodifiche | Guida ComunicaStarweb | Altra regione | Help | Esci

Comunicazione Unica Impresa

- Iscrizione
- Inizio attivita'
- Variazione
- Cessazione attivita'
- Cancellazione

Comunicazione Unica Artigiana

- Iscrizione
- Variazione
- Cancellazione

Comunicazione Rete di Imprese

- Iscrizione contratto
- Modifica contratto
- Cessazione contratto

PEC per Imprese Individuali

- Comunicazione PEC
- Lista pratiche solo PEC

Cerca pratica

Firma Modello XML: 321L0026

Il file in formato XML preparato da ComunicaStarweb secondo le specifiche descritte nel Decreto MSE del 29/11/2011 in attuazione dell'art.80 del decreto legislativo 59/2010 (Direttiva Servizi), contiene tutti i modelli PDF firmati, gli eventuali documenti di identità e gli altri documenti allegati e deve essere obbligatoriamente firmato digitalmente.

Ci sono due modalità per firmare digitalmente il modulo: on-line oppure off-line.

Firma on-line

Prerequisiti:

- sistema operativo Windows e browser IE Explorer v7.0, Mozilla Firefox v3.6 o versioni successive;
- Java Runtime Environment (JRE) non inferiore alle versione 1.6.x;
- dispositivo di firma digitale

[firma on-line](#)

Firma off-line

Firmare off-line eseguendo nell'ordine le seguenti operazioni:

- [Scaricare il file PDF/A FE-RR-321L0026.XML](#)
- Firmare digitalmente il file utilizzando un dispositivo di firma digitale
- [Allegare il file firmato digitalmente](#)

Procedere infine alla predisposizione ed all'invio della pratica al Registro Imprese cliccando sulla voce FIRMA, poi su IMPORTI ed infine su INVIA IN CCIAA.

La pratica di aggiornamento è soggetta a diritti di segreteria di euro 18,00 e non è soggetta ad imposta di bollo.

comunica (starweb) il servizio per la compilazione della comunicazione unica

Versione: 3.4.21

Utente connesso: []
CCIAA destinataria: FE

Home | Decodifiche | Guida ComunicaStarweb | Altra regione | Help | Esci

Comunicazione Unica Impresa

- Iscrizione
- Inizio attivita'
- Variazione
- Cessazione attivita'
- Cancellazione

Comunicazione Unica Artigiana

- Iscrizione
- Variazione

Dettaglio pratica

[Annulla](#) | [Dati Pratica](#) | [Allegati RI](#) | [Firma](#) | [Distinta](#)

La pratica e' nello stato di lavorazione **APERTA**.
Per modificare i dati selezionare "**Dati Pratica**", per allegare documenti selezionare "**Allegati RI**"

SCHEDA DETTAGLIO PRATICA: 313L4738

CCIAA destinataria: FERRARA (FE)

Qualora in fase di aggiornamento venissero riscontrate situazioni diverse da quelle precedentemente risultanti nella posizione dell'ex Ruolo, sarà facoltà dell'ufficio richiedere documentazione supplementare ed eventuali versamenti dovuti da parte di soggetti precedentemente non segnalati.

3. Aggiornamento società

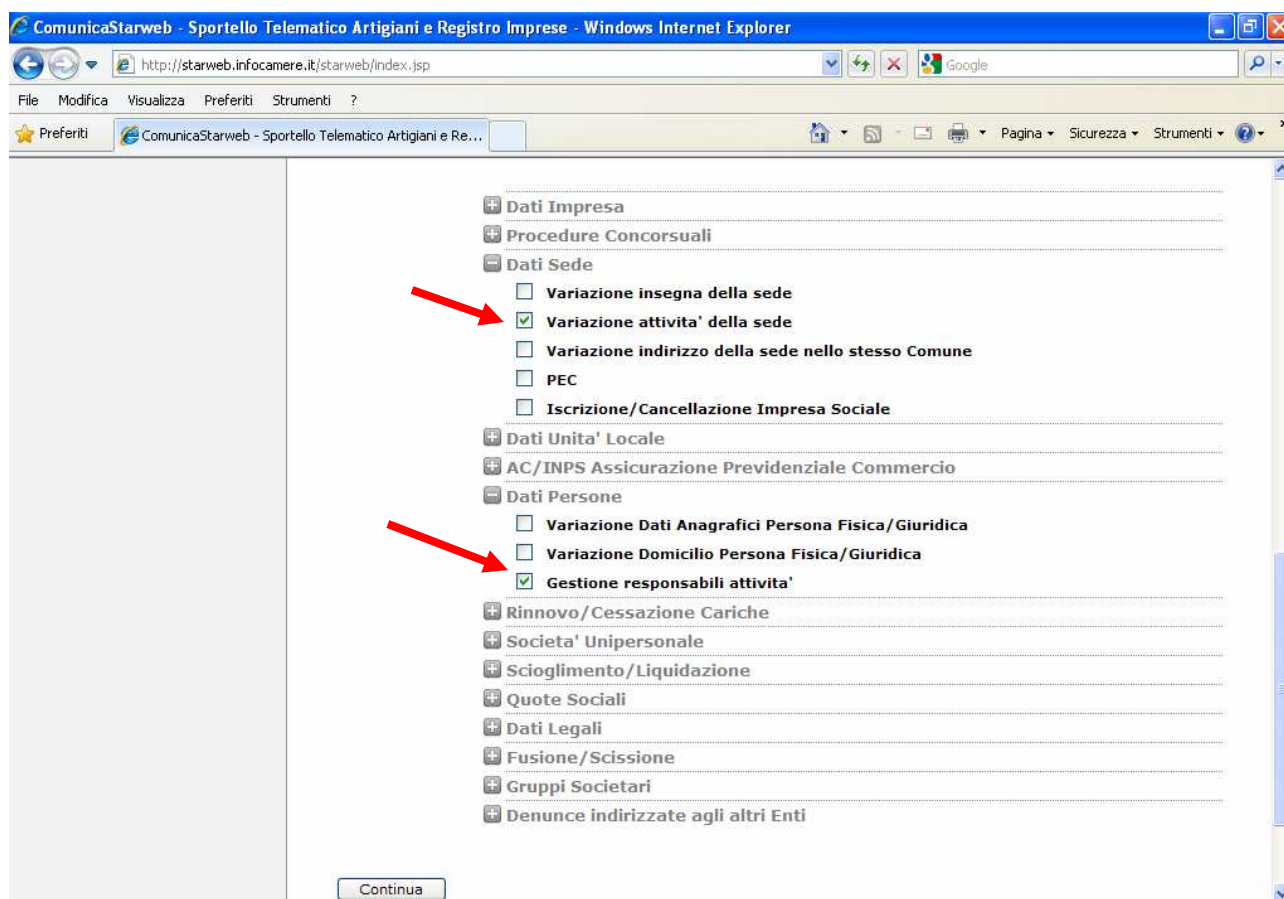
Si procederà ora ad illustrare la pratica relativa ad una società.

Dall'interno di Comunica Starweb, compilare da **COMUNICAZIONE UNICA IMPRESA** una pratica di **VARIAZIONE AL RI** recuperando i dati dell'impresa tramite il pulsante "**DATI IMPRESA**", dopo aver inserito PROVINCIA+REA oppure il Codice fiscale dell'impresa stessa.

The screenshot displays the 'comunica starweb' interface. The top header includes the logo and the text 'il servizio per la compilazione della comunicazione unica' along with the version number '3.4.22'. The user is logged in as 'Utente connesso: CCFERRA110' and the destination CCIAA is 'FE'. The main navigation bar contains links for 'Home', 'Decodifiche', 'Guida ComunicaStarweb', 'Altra regione', 'Help', and 'Esci'. The left sidebar lists various communication types: 'Comunicazione Unica Impresa' (Iscrizione, Inizio attivita', **Variazione**, Cessazione attivita', Cancellazione), 'Comunicazione Unica Artigiana' (Iscrizione, Variazione, Cancellazione), and 'Comunicazione Rete di Imprese' (Iscrizione contratto, Modifica contratto, Cessazione contratto). The main content area is titled 'Pratica di Comunicazione Variazione al R.I.' and contains the following fields: 'Camera di Commercio Destinataria' with 'Provincia: FERRARA'; 'Dati eventuale iscrizione al Registro Imprese' with 'CCIAA Sede: FERRARA', 'N°REA Sede: 123456', and 'Codice Fiscale:'. A 'Dati Impresa' button is highlighted with a red arrow. Below these are text input fields for 'Denominazione:' and 'Natura Giuridica:'.

Proseguire cliccando su:

- **DATI SEDE – VARIAZIONE ATTIVITÀ DELLA SEDE**
- **DATI PERSONE – GESTIONE RESPONSABILI ATTIVITA'**



Cliccare su **CONTINUA** ed ignorare l'avviso circa l'eventuale necessità di inoltrare la pratica all'Agenzia delle Entrate, cliccando su **OK**.

Nella pagina successiva inserire in fondo una nota con l'indicazione:

PRATICA PRESENTATA AI FINI DELL'AGGIORNAMENTO POSIZIONE AGENTE O RAPPRESENTANTE DI COMMERCIO.

Quindi cliccare su **INSERISCI ISCRIZIONI** in corrispondenza della voce **ISCRIZIONI IN ALBI E RUOLI, ELENCHI, REGISTRI**

Ulteriori informazioni relative all'attività esercitata nella Sede

Segnalazione certificata di inizio attività', Commercio al dettaglio in sede fissa

Licenze o Autorizzazioni rilasciate

Iscrizioni in Albi, Ruoli, Elenchi, Registri

Inserimento Mestieri Artistici e Tradizionali

Note

PRATICA PRESENTATA AI FINI DELL'AGGIORNAMENTO POSIZIONE AGENTI E RAPPRESENTANTI DI COMMERCIO

Compilare la successiva maschera con gli estremi dell'iscrizione al Ruolo della società oggetto dell'aggiornamento.

Importante: in questa maschera vanno inseriti gli estremi di iscrizione della società e non quelli dei singoli legali rappresentanti.

La data variazione deve corrispondere alla data invio della pratica.

Pratica di Comunicazione Variazione
Variazione attività della sede | Dichiarante |

Iscrizioni Albi o Ruoli

Data variazione:

Iscrizione n° 1

Denominazione Albo o Ruolo: 

Rilasciata da (Ente o Autorità):

Lettera:

Data iscrizione:

Provincia: FE 

Numero:

Iscrizione n° 2

Denominazione Albo o Ruolo:

Rilasciata da (Ente o Autorità):

Lettera:

Una volta terminato cliccare su **SALVA E CHIUDI**.


Tornati alla maschera precedente specificare che l'impresa non è soggetta a leggi speciali.

L'esercizio delle seguenti attività è subordinato al possesso dei requisiti tecnico-professionali.
L'attività dichiarata è soggetta a Leggi Speciali verificate dalla CCIAA? *  

Infine cliccare su **AVANTI**.

Note

PRATICA PRESENTATA AI FINI DELL'AGGIORNAMENTO POSIZIONE AGENTI E RAPPRESENTANTI
DI COMMERCIO



Nella scheda "**GESTIONE RESPONSABILI ATTIVITÀ**" alla voce "**INDICARE IL NUMERO DI PERSONE DI CUI VUOI COMUNICARE L'ISCRIZIONE IN ALBI, RUOLI, ELENCHI**" valorizzare il numero di persone che esercitano l'attività e sono in possesso dei requisiti. Cliccare successivamente su "**MODULO ISCRIZIONE**"

comunica starweb il servizio per la compilazione della comunicazione unica Versione: 3.4.21

Utente connesso: CCAA destinataria: FE Home Decodifiche Guida ComunicaStarweb Altra regione Help Esci

Comunicazione Unica Impresa

- Iscrizione
- Inizio attivita'
- Variazione
- Cessazione attivita'
- Cancellazione

Comunicazione Unica Artigiana

- Iscrizione
- Variazione
- Cancellazione

Comunicazione Rete di Imprese

- Iscrizione contratto
- Modifica contratto
- Cessazione contratto

Cerca pratica

- In corso
- Inviata

Pratica di Comunicazione Variazione

Variazione attivita' della sede | **Gestione responsabili attivita'** | Dichiarante

Gestione Responsabili Attivita'

Queste funzioni si utilizzano per gestire le persone che rivestono particolari qualifiche o responsabilità tecniche previste da di cui sia disposta la comunicazione alla camera di commercio.

Indicare il numero di persone da nominare: 0 Modulo Iscrizione

Indicare il numero di persone da revocare: 0 Modulo Revoca

Indicare il numero di persone di cui vuoi comunicare l'iscrizione in Albi,Ruoli,Elenchi: 1 Modulo Iscrizione

Dati RI registrati Indietro Avanti Salva Parziale Salva Totale

I campi contrassegnati con * sono necessari per la registrazione.

PRECISAZIONE: la voce "**INDICARE IL NUMERO DELLE PERSONE DA NOMINARE**" deve essere utilizzata nel caso in cui debbano essere comunicati i dati di collaboratori, dipendenti o preposti (**non presenti in visura**) in possesso di propria iscrizione all'ex Ruolo AA/GG per i quali è previsto la comunicazione ai sensi dell'art. 3 comma 2 del DM 26/10/2011.

Da **LISTA PERSONE** selezionare le persone per le quali si vuole comunicare l'eventuale iscrizione personale all'ex-ruolo agenti e rappresentanti.

Iscrizione Responsabile Attività

Codice Fiscale: *	<input type="text" value="RSSMRA85A01H501Z"/>	<input type="button" value="Cerca Persona"/>	<input type="button" value="Lista Persone"/>	<input type="button" value="Cancella Tutto"/>
Cognome: *	<input type="text" value="ROSSI"/>			
Nome: *	<input type="text" value="MARIO"/>			
Data di Nascita: *	<input type="text" value="01/01/1985"/>			
Cittadinanza: *	<input type="text" value="I"/> <input type="text" value="ITALIA"/>			
Sesso: *	<input type="text" value="M"/>			

Luogo di Nascita

Stato: *	<input type="text" value="I"/> <input type="text" value="ITALIA"/>	
Provincia: *	<input type="text" value="RM"/> <input type="text" value="ROMA"/>	
Comune: *	<input type="text" value="ROMA"/>	<input type="button" value="..."/>
Rappresentante dell'impresa: *	<input type="text" value="SI"/>	

Nel campo "DAL" inserire la data di presentazione della pratica e proseguire compilando la sezione "iscrizione n° 1" inserendo la data e il numero corrispondente alla posizione individuale del legale rappresentante al soppresso Ruolo AA/RR.

Nel caso il legale rappresentante non avesse una propria posizione all'ex Ruolo AA/RR, indicare i dati della società.

The screenshot shows the 'ComunicaStarweb' web application interface. At the top, the browser title is 'ComunicaStarweb - Sportello Telematico Artigiani e Registro Imprese - Windows Internet Explorer'. The address bar shows 'http://starweb.infocamere.it/starweb/index.jsp'. The main content area is titled 'Iscrizioni in Albi e Ruoli'. It features a 'Tipo:' dropdown menu set to 'SEDE' and a 'Progressivo:' input field with the value '0'. Below this is a 'Dal:' input field containing '13/03/2013'. The section 'Iscrizione n° 1' contains several fields: 'Denominazione Albo o Ruolo:' (dropdown menu with 'AGENTI E RAPPRESENTANTI DI COMMERCIO' selected), 'Rilasciata da (Ente o Autorità):' (dropdown menu with 'CAMERA DI COMMERCIO' selected), 'Lettera:' (dropdown menu with 'AGENTI E RAPPRESENTANTI DI COMMERCIO' selected), 'Data iscrizione:' (input field with '01/01/2000'), 'Provincia:' (input field with 'FE' and a dropdown menu with 'FERRARA' selected), and 'Numero:' (input field with '6789'). The section 'Iscrizione n° 2' contains similar fields but with dropdown menus set to '-- Lista valori --' and 'Provincia:' set to '-- Selezionare prov. --'.

Al termine della compilazione cliccare su **SALVA E CHIUDI** e quindi cliccare su **AVANTI**.

Nella maschera **DICHIARANTE** indicare il soggetto che invierà la pratica al Registro Imprese (legale rappresentante, professionista incaricato, delegato o altro).

comunica (starweb) il servizio per la compilazione della comunicazione unica

Versione: 3.4.21

Utente connesso: | CCIAA destinataria: FE

Home | Decodifiche | Guida ComunicaStarweb | Altra regione | Help | Esci

Pratica di Comunicazione Variazione Pratica: #31

Variatione attivita' della sede | Gestione responsabili attivita' | **Dichiarante**

Dati del Dichiarante

ricorda dati del dichiarante

Codice Fiscale: * R5SMRA85A01H501Z

Cognome: * ROSSI

Nome: * MARIO

Qualifica: * LEGALE RAPPRESENTANTE

Telefono: * 05321234567

E-mail o PEC: * ROSSI.MARIO @ PROVAPEC.IT

Domicilio elettronico (posta Elettronica Certificata) dell'impresa dove notificare le ricevute previste

La casella PEC indicata sarà utilizzata solo per le comunicazioni relative alla pratica, non sarà registrata nel Registro. E' possibile indicare la casella PEC dell'intermediario incaricato dall'impresa. L'iscrizione o la modifica della casella PEC nel Registro Imprese si richiede compilando l'analogo dato presente nella

Domicilio di PEC: * ROSSI.MARIO @ PROVAPEC.IT

Successivamente selezionare l'opzione **ESENTE BOLLO** e quindi cliccare su **SALVA TOTALE**:

Domicilio elettronico (posta Elettronica Certificata) dell'impresa dove notificare le ricevute previste

La casella PEC indicata sarà utilizzata solo per le comunicazioni relative alla pratica, non sarà registrata nel Registro. E' possibile indicare la casella PEC dell'intermediario incaricato dall'impresa. L'iscrizione o la modifica della casella PEC nel Registro Imprese si richiede compilando l'analogo dato presente nella

Domicilio di PEC: * ROSSI.MARIO @ PROVAPEC.IT

Modalita' di presentazione

CCIAA destinataria: FERRARA

Modo Bollo: * ESENTE BOLLO

Eventuali estremi di autorizzazione per l'assolvimento virtuale del bollo in distinta : FE: aut. n. 6519/00/II del 21.07.2000

Scegli Il dichiarante ELEGGE (deselezionare in caso di non elezione) domicilio speciale, per tutti gli atti e le comunica procedimento, presso l'indirizzo di posta elettronica del soggetto che provvede alla trasmissione telematica, a la facoltà di presentare, su richiesta dell'ufficio, eventuali rettifiche di errori formali inerenti la modulistica.

Dati RI registrati | Indietro | Avanti | Salva Parziale | **Salva Totale**

A questo punto la pratica è creata ed è stato assegnato il relativo codice.

Nella maschera **DETTAGLIO PRATICA**, si potrà quindi accedere al modello che consente di effettuare la vera e propria pratica di **AGGIORNAMENTO**, cliccando su **DEFINISCI MODELLO**:

comunica starweb il servizio per la compilazione della comunicazione unica Versione: 3.4.21

Utente connesso: CCIAA destinataria: FE Home | Decodifiche | Guida ComunicaStarweb | Altra regione | Help | Esci

Dettaglio pratica

[Annulla](#) | [Dati Pratica](#) | [Allegati RI](#) | [Firma](#) | [Distinta](#)

La pratica e' nello stato di lavorazione **APERTA**.
Per modificare i dati selezionare "**Dati Pratica**", per allegare documenti selezionare "**Allegati RI**"

SCHEDA DETTAGLIO PRATICA: 313J4056

CCIAA destinataria: FERRARA (FE)
Denominazione:
Codice Fiscale:
CREATA in data 13/03/2013
Stato: APERTA dal 13/03/2013
Adempimento: VARIAZIONE
Ufficio: REGISTRO IMPRESE

LISTA ALLEGATI REGISTRO IMPRESE

Tipo	Data	Descrizione
Modello mediatori, agenti e rappresentanti di commercio, spedizionieri, mediatori marittimi		<input type="button" value="Definisci Modello"/> <input type="button" value="Firma Modello"/>

1. Scegliere dal menù a tendina il tipo di attività, in questo caso **"AGENTI E RAPPRESENTANTI DI COMMERCIO"**.
2. Successivamente inserire il codice fiscale di uno dei legali rappresentanti (recuperandolo dalla "Lista persone").
3. Nel campo requisito abilitativo selezionare dal menù a tendina **"PRECEDENTE ISCRIZIONE"**.
4. Cliccare su **MODELLO ATTIVITA'**:

comunica starweb il servizio per la compilazione della comunicazione unica

Versione: 3.4.21

Utente connesso: CCIAA destinataria: FE

Home | Decodifiche | Guida ComunicaStarweb | Altra regione | Help | Esci

Gestione modelli attività soggette a verifica

Tipologia attività

Scegli il tipo di attività: * AGENTI E RAPPRESENTANTI DI COMMERCIO

Compilazione Modello attività

In qualità di titolare/legale rappresentante/amministratore dell'impresa

Codice Fiscale: * RSSMRA85A01H501Z Compilazione del:

Solo in caso di FIRMA GRAFICA è necessario allegare il Documento di Identità:

Requisito abilitativo: * PRECEDENTE ISCRIZIONE

Compilazione Modello Intercalare Requisiti

Nr. di modelli da compilare:

Inserire cognome e nome, selezionare "in qualità di titolare/legale rappresentante/amministratore dell'impresa" ed inserire l'esatta denominazione ed il CF della società di cui si vuole effettuare l'aggiornamento.

comunica [starweb] il servizio per la compilazione della comunicazione unica Versione: 3.4.21

Utente connesso: | CCAA destinataria: FE | Home | Decodifiche | Guida ComunicaStarweb | Altra regione | Help | Esci

Comunicazione Unica Impresa

- Iscrizione
- Inizio attività
- Variazione
- Cessazione attività
- Cancellazione

Comunicazione Unica Artigiana

- Iscrizione
- Variazione
- Cancellazione

Comunicazione Rete di Imprese

- Iscrizione contratto
- Modifica contratto
- Cessazione contratto


Cerca pratica

- In corso
- Inviata

Modello RAPPRESENTANTI


Intestazione

Allegato ai moduli RI/REA I1/I2/INT P/S5/UL della **pratica codice**

Il sottoscritto: 

C.F.:

Sezione Anagrafica

In qualità di titolare/legale rappresentante amministratore dell'impresa: 

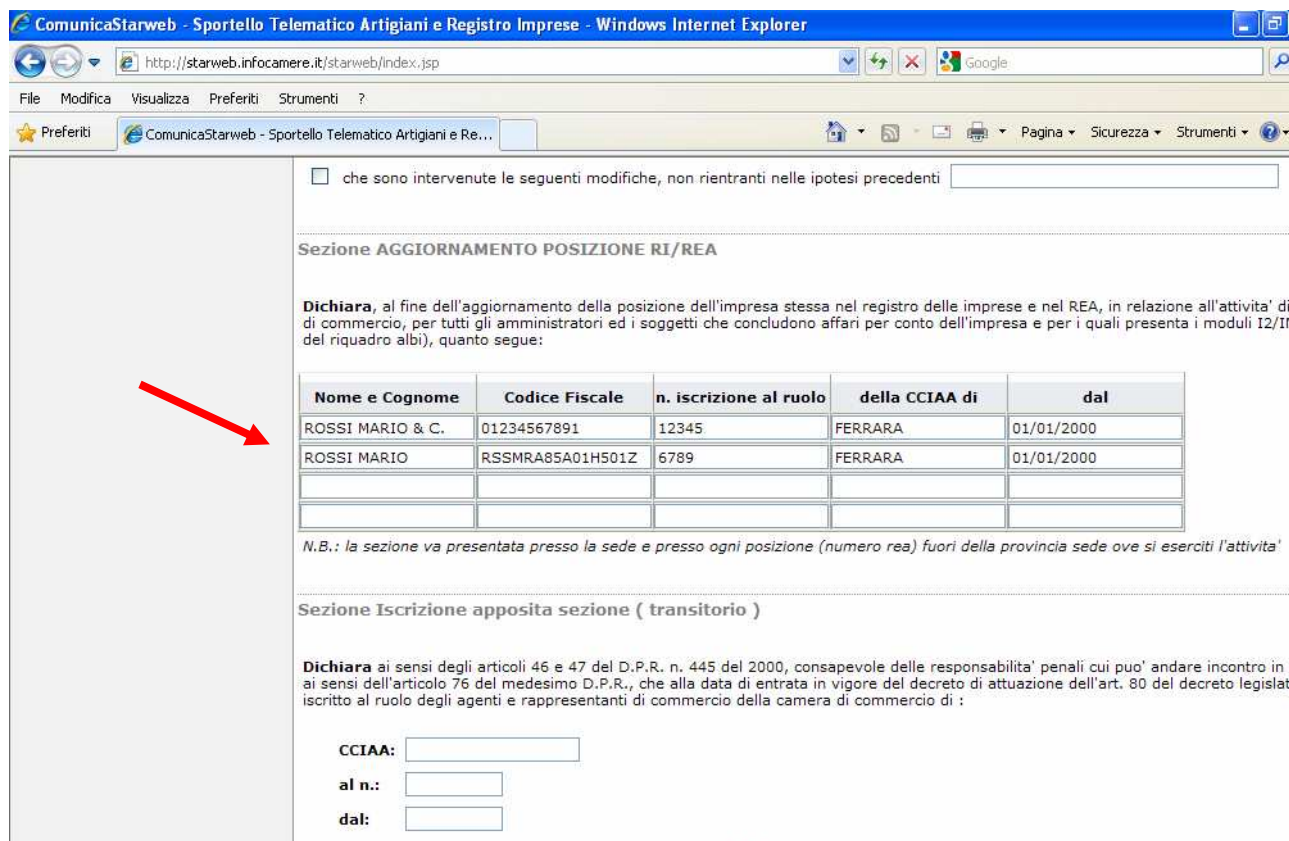
C.F.:

(compilare le sottostanti sezioni come necessario)

A Impresa esercente attività di agente o rappresentante di commercio (compilare la sezione 'ANAGRAFICA IMPRESA', la sezione 'SCIA', la sezione 'REQUISITI', nonché eventualmente la sezione 'MODIFICHE')

Posizionarsi sulla sezione **AGGIORNAMENTO POSIZIONE RI/REA** e compilarla inserendo i dati relativi all'iscrizione all'ex-Ruolo AA/RR della società, nonché i dati dei legali rappresentanti eventualmente in possesso di propria posizione allo stesso ruolo.

Nel caso in cui siano presenti collaboratori, dipendenti o preposti iscritti al soppresso ruolo, compilare una riga per ciascuno di essi.



che sono intervenute le seguenti modifiche, non rientranti nelle ipotesi precedenti

Sezione AGGIORNAMENTO POSIZIONE RI/REA

Dichiara, al fine dell'aggiornamento della posizione dell'impresa stessa nel registro delle imprese e nel REA, in relazione all'attività di commercio, per tutti gli amministratori ed i soggetti che concludono affari per conto dell'impresa e per i quali presenta i moduli I2/IN (del riquadro albi), quanto segue:

Nome e Cognome	Codice Fiscale	n. iscrizione al ruolo	della CCIAA di	dal
ROSSI MARIO & C.	01234567891	12345	FERRARA	01/01/2000
ROSSI MARIO	RSSMRA85A01H501Z	6789	FERRARA	01/01/2000

N.B.: la sezione va presentata presso la sede e presso ogni posizione (numero rea) fuori della provincia sede ove si eserciti l'attività

Sezione Iscrizione apposita sezione (transitorio)

Dichiara ai sensi degli articoli 46 e 47 del D.P.R. n. 445 del 2000, consapevole delle responsabilità penali cui può andare incontro in (ai sensi dell'articolo 76 del medesimo D.P.R., che alla data di entrata in vigore del decreto di attuazione dell'art. 80 del decreto legislativo iscritto al ruolo degli agenti e rappresentanti di commercio della camera di commercio di :

CCIAA:

al n.:

dal:

Si ricorda che per ogni soggetto indicato in questa SEZIONE deve essere stato compilato il relativo MODULO DI ISCRIZIONE della maschera GESTIONE RESPONSABILI ATTIVITA' (vedi pag. 23)

Posizionarsi sul campo NOTE ed inserire la seguente dicitura:

IL SOTTOSCRITTO DICHIARA (ARTT. 46 E 47 DPR 445/2000) CHE TUTTI I SOGGETTI INDICATI NELLA SEZ. AGGIORNAMENTO SONO IN POSSESSO DEI REQUISITI EX L. 204/85 E DLGS.159/2011.

dello sviluppo economico in data

oppure:

di essere iscritto nella apposita sezione del REA di cui all'art. 74, c. 5, del decreto legislativo n. 59 del 2010, presso la Camera di di al seguente numero: ; sezione da cui chiede, contestualmente, la cancellazione (allegata)

oppure (opzione possibile fino al termine previsto dall'articolo 10, comma3):

di essere stato iscritto nel soppresso ruolo degli agenti e rappresentanti di commercio al n. dal presso la C.C.I.A.A di

- di non essere interdetto o inabilitato, condannato, per delitti contro la pubblica amministrazione, l'amministrazione della giustizia, la economia pubblica, l'industria e il commercio, ovvero per delitto di omicidio volontario, furto, rapina, estorsione, truffa, appropriazione indebita e per ogni altro delitto non colposo per il quale la legge commina la pena della reclusione non inferiore, nel minimo, a due anni e, nel massimo, a cinque anni, salvo che non sia intervenuta la riabilitazione.

Note Requisiti:

Note:

Informativa prevista dall'art. 13 del decreto legislativo n. 196 del 2003:
i dati acquisiti saranno utilizzati esclusivamente per il procedimento amministrativo in corso. La presentazione dell'istanza presuppone letto l'informativa contenuta nel foglio 'Privacy', disponibile sui siti internet e agli sportelli di ciascuna camera di commercio. I dati acquisiti per comunicazioni relative alla procedura per i quali sono stati acquisiti.
Titolare del trattamento è la Camera di commercio presso la quale è presentato il modello.

Al termine della compilazione cliccare su **SALVA PDF**.

A questo punto comparirà la seguente maschera:

The screenshot shows a web browser window with the URL <http://starweb.infocamere.it/starweb/index.jsp>. The page title is "Gestione modelli attività soggette a verifica". The form contains the following sections:

- Tipologia attività:** "Scegli il tipo di attività: * AGENTI E RAPPRESENTANTI DI COMMERCIO".
- Compilazione Modello attività:** "In qualità di titolare/legale rappresentante/amministratore dell'impresa".
- Codice Fiscale:** "RSSMRA85A01H501Z".
- Compilazione del:** "Modello Attività".
- Solo in caso di FIRMA GRAFICA è necessario allegare il Documento di Identità:** A text input field with a "Sfoglia..." button next to it. A red arrow points to this button.
- Requisito abilitativo:** "PRECEDENTE ISCRIZIONE".
- E' stato inserito il seguente modello:** "C34-MODELLO-ARC.PDF".
- Compilazione Modello Intercalare Requisiti:** "Nr. di modelli da compilare: 0".
- Aggiunta di eventuali allegati in PDF/A:** "Nr. allegati 0". A red arrow points to this dropdown menu.
- Buttons:** "Salva e chiudi" and "Annulla".

Se il legale rappresentante che ha compilato il modello C34-MODELLO ARC è titolare di firma digitale ed intende firmare il modello con tale modalità, non è necessario inserire copia del documento di identità; se viceversa firmerà graficamente, sarà necessario allegare copia di un documento di identità in corso di validità cliccando sul pulsante **SFOGLIA**.

Se sarà necessario allegare altri documenti al modello **ARC**, inserirli subito in questa fase tramite l'apposita funzione, altrimenti cliccare su **SALVA E CHIUDI**.

Sottoscrizione del modello ARC

Cliccare su **FIRMA** in corrispondenza del mod **C34-MODELLO-ARC.pdf**

ComunicarStarweb - Sportello Telematico Artigiani e Registro Imprese - Windows Internet Explorer

http://starweb.infocamere.it/starweb/index.jsp

File Modifica Visualizza Preferiti Strumenti ?

Preferiti ComunicarStarweb - Sportello Telematico Artigiani e Re...

CREATA in data 13/03/2013
Stato: APERTA dal 13/03/2013
Adempimento: VARIAZIONE
Ufficio: REGISTRO IMPRESE

LISTA ALLEGATI REGISTRO IMPRESE Inserisci Allegati

Tipo	Data	Descrizione
Modello mediatori, agenti e rappresentanti di commercio, spedizionieri, mediatori marittimi		Definis Modello Firma Modello

Tutti i modelli compilati e generati in formato PDF, riportati nella lista sottostante, devono essere firmati dai sottoscrittori selezionando "Firma".
Solo dopo procedere alla firma digitale del Modello in formato XML selezionando "Firma Modello".

✘ C34-MODELLO-ARC.PDF Firma Elimina allegati

Esistono due differenti modalità di firma:

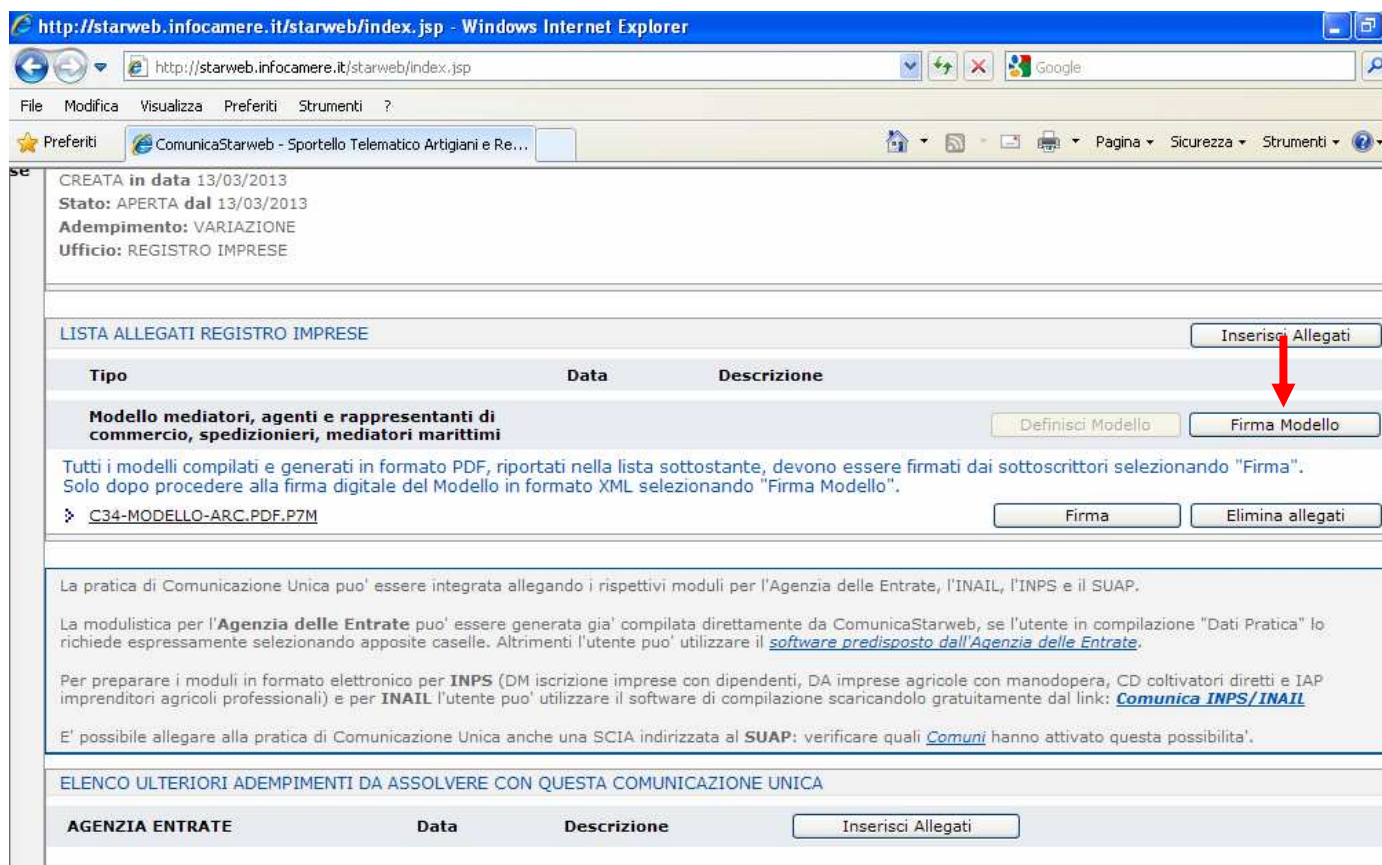
3. **FIRMA ON-LINE:** può essere utilizzata se il soggetto che deve firmare digitalmente è in possesso di firma digitale ed è presente al momento della predisposizione della pratica cliccando su [firma on-line](#)
4. **FIRMA OFF-LINE:** può essere utilizzata se il soggetto che deve firmare non è in possesso di firma digitale oppure non è presente al momento della predisposizione della pratica. Seguire la procedura **Firma off-line**, scaricando il file PDF/A e riallegandolo procedendo come segue:
 - in caso di firma digitale del soggetto, far firmare il file offline e riallegarlo in formato .p7m selezionando l'opzione ³⁾ [Allegare il file firmato digitalmente o graficamente](#)
 - in caso di firma grafica è necessario stampare il modello, farlo firmare graficamente nell'ultima pagina in corrispondenza della dicitura **FIRMA DEL SOGGETTO CHE PRESENTA IL MODELLO ARC** e riallegarlo sempre tramite l'opzione ³⁾ [Allegare il file firmato digitalmente o graficamente](#) (in questo caso, dovrà essere allegato il relativo documento di identità).

In entrambi i casi è necessario mantenere il nome del file assegnato in fase di download (**C34-MODELLO-ARC** con estensione pdf o p7m) altrimenti non sarà possibile riallegarlo.

NB: il modello C34 deve sempre essere firmato dall'interessato, graficamente o digitalmente. Non è possibile la firma da parte del professionista/procuratore, che firmerà invece il file XML che conterrà questa documentazione.

The screenshot shows the 'comunica' web interface. The main content area is titled 'Firma Modelli attività soggette a verifica: 313L4738'. It contains the following text: 'Tutti i modelli PDF compilati devono essere firmati dai sottoscrittori. Ci sono due modalità per firmare il modulo PDF: on-line digitalmente oppure off-line digitalmente o graficamente.' Below this, there are two sections: 'Firma on-line' with prerequisites (a) sistema operativo Windows e browser IE Explorer v7.0, Mozilla Firefox v3.6 o versioni successive; (b) Java Runtime Environment (JRE) non inferiore alle versione 1.6.x; (c) dispositivo di firma digitale. A red arrow labeled '1' points to the 'firma on-line' link. The second section is 'Firma off-line' with instructions: 'Firmare off-line eseguendo nell'ordine le seguenti operazioni: 1) Scaricare il file PDF/A C34-MODELLO-ARC.PDF. 2) Firmare digitalmente il file utilizzando un dispositivo di firma digitale oppure firmare graficamente il file e poi scansionarlo 3) Allegare il file firmato digitalmente o graficamente'. A red arrow labeled '2' points to the 'firma off-line' link. The left sidebar contains a navigation menu with categories: 'Comunicazione Unica Impresa' (Iscrizione, Inizio attività, Variazione, Cessazione attività, Cancellazione), 'Comunicazione Unica Artigiana' (Iscrizione, Variazione, Cancellazione), 'Comunicazione Rete di Imprese' (Iscrizione contratto, Modifica contratto, Cessazione contratto), and 'Cerca pratica' (In corso, Inviato).

SOTTOSCRIZIONE DEL MODELLO ATTIVITA' (ovvero del file XML che contiene tutto quello che è stato descritto sopra):



Procedere cliccando su **FIRMA MODELLO** e firmare digitalmente la pratica online o offline come già descritto sopra, sempre mantenendo il nome del file se necessario riallegarlo firmato (questa firma può essere fatta dal dichiarante – che può anche essere un professionista incaricato o delegato).

The screenshot shows the 'Firma Modello XML: 313L4738' page. The header includes the 'comunica (starweb)' logo and the text 'il servizio per la compilazione della comunicazione unica'. The user is logged in as 'CFE0146' with 'CCIAA destinataria: FE'. The page title is 'Firma Modello XML: 313L4738'. The main content explains that the XML file is prepared according to specific requirements and contains signed PDF models. It lists two signing modalities: 'Firma on-line' and 'Firma off-line'. The 'Firma on-line' section lists prerequisites: Windows and IE Explorer v7.0 or later, Mozilla Firefox v3.6 or later, Java Runtime Environment (JRE) v1.6.x or later, and a digital signature device. A link 'firma on-line' is provided. The 'Firma off-line' section lists steps: 1) Download the XML file, 2) Sign the file, and 3) Attach the signed file. A left sidebar contains navigation menus for 'Comunicazione Unica Impresa', 'Comunicazione Unica Artigiana', 'Comunicazione Rete di Imprese', and 'Cerca pratica'.

Procedere infine alla predisposizione ed all'invio della pratica al Registro Imprese cliccando sulla voce FIRMA, poi su IMPORTI ed infine su INVIA IN CCIAA.

La pratica di aggiornamento è soggetta a diritti di segreteria di euro 18,00 (sia per imprese individuali che per società) e non è soggetta ad imposta di bollo.

The screenshot shows the 'Dettaglio pratica' page. The header is identical to the previous screenshot. The page title is 'Dettaglio pratica'. Below the title are navigation links: 'Annulla', 'Dati Pratica', 'Allegati RI', 'Firma', and 'Distinta'. A red arrow points to the 'Firma' link. A text box states: 'La pratica e' nello stato di lavorazione APERTA. Per modificare i dati selezionare "Dati Pratica", per allegare documenti selezionare "Allegati RI"'. Below this is a box with 'SCHEDA DETTAGLIO PRATICA: 313L4738' and 'CCIAA destinataria: FERRARA (FE)'. The left sidebar is the same as in the previous screenshot.

Qualora in fase di aggiornamento venissero riscontrate situazioni diverse da quelle precedentemente risultanti nella posizione dell'ex Ruolo, sarà facoltà dell'ufficio richiedere documentazione supplementare ed eventuali versamenti dovuti da parte di soggetti precedentemente non segnalati.