



Camera di Commercio
Ferrara

**Guida operativa alla
compilazione con Starweb
delle pratiche di aggiornamento
per le imprese esercenti l'attività di
AGENTI D'AFFARI IN MEDIAZIONE**

**previste dall'art. 11 del D.M. 26 ottobre 2011
entrato in vigore in data 12 maggio 2012**

Versione del 21 marzo 2013

SOMMARIO

1. PREMESSE	3
2. AGGIORNAMENTO IMPRESA INDIVIDUALE	4
3. AGGIORNAMENTO SOCIETÀ.....	19

AGGIORNAMENTO DELLE IMPRESE DI MEDIAZIONE ATTIVE ED ISCRITTE NELL'EX RUOLO AGENTI D'AFFARI IN MEDIAZIONE

1. Premesse

Questo tipo di pratica consente alle imprese esercenti attività di mediazione ed iscritte nell'ex Ruolo Agenti di affari in mediazione alla data del 12 maggio 2012 di confermare i propri requisiti ed aggiornare la propria posizione presso il Registro delle Imprese ai sensi dell'art. 11 comma 1 del DM 26/10/2011.

Il termine per potere effettuare tale adempimento è di un anno (entro il 13 maggio 2013); trascorso inutilmente detto termine l'impresa decade dal diritto di esercitare l'attività di mediazione e, per riprenderla, dovrà presentare una SCIA dimostrando il possesso dei requisiti.

La presente guida si riferisce alle modalità di presentazione della pratica di aggiornamento tramite l'applicativo Comunica Starweb.

Per informazioni sui requisiti tecnici e le credenziali per l'accesso a tale applicativo consultare il link seguente: <http://www.registroimprese.it/dama/comc/comc/IT/cu/index.jsp>

IMPORTANTE:

Qualora l'attività di mediazione venisse esercitata anche in sedi secondarie o unità locali dell'impresa ubicate in provincia di FERRARA, in fase di aggiornamento della posizione sarà necessario regolarizzare le medesime con la nomina di un preposto per ciascuna di esse.

2. Aggiornamento impresa individuale

Si procederà ad illustrare la pratica relativa ad un'impresa individuale che non ha ancora provveduto a comunicare al Registro Imprese il proprio indirizzo di posta elettronica certificata e che intende effettuarlo contestualmente alla pratica di aggiornamento.

Dall'interno di Comunica Starweb, compilare da **COMUNICAZIONE UNICA IMPRESA** una pratica di **VARIAZIONE AL RI** recuperando i dati dell'impresa tramite il pulsante "Dati Impresa", dopo aver inserito PROVINCIA+REA oppure il Codice fiscale dell'impresa stessa.

comunica (starweb) il servizio per la compilazione della comunicazione unica Versione: 3.4.22

Utente connesso: CCIAA destinataria: FE Home Decodifiche Guida ComunicaStarweb Altra regione Help Esci

Comunicazione Unica Impresa

- Iscrizione
- Inizio attività
- Variazione
- Cessazione attività
- Cancellazione

Comunicazione Unica Artigiana

- Iscrizione
- Variazione
- Cancellazione

Comunicazione Rete di Imprese

- Iscrizione contratto
- Modifica contratto
- Cessazione contratto

Pratica di Comunicazione Variazione al R.I.

Camera di Commercio Destinataria

Provincia: FERRARA

Dati eventuale iscrizione al Registro Imprese

CCIAA Sede: FERRARA

N°REA Sede: 123456

Codice Fiscale:

Denominazione:

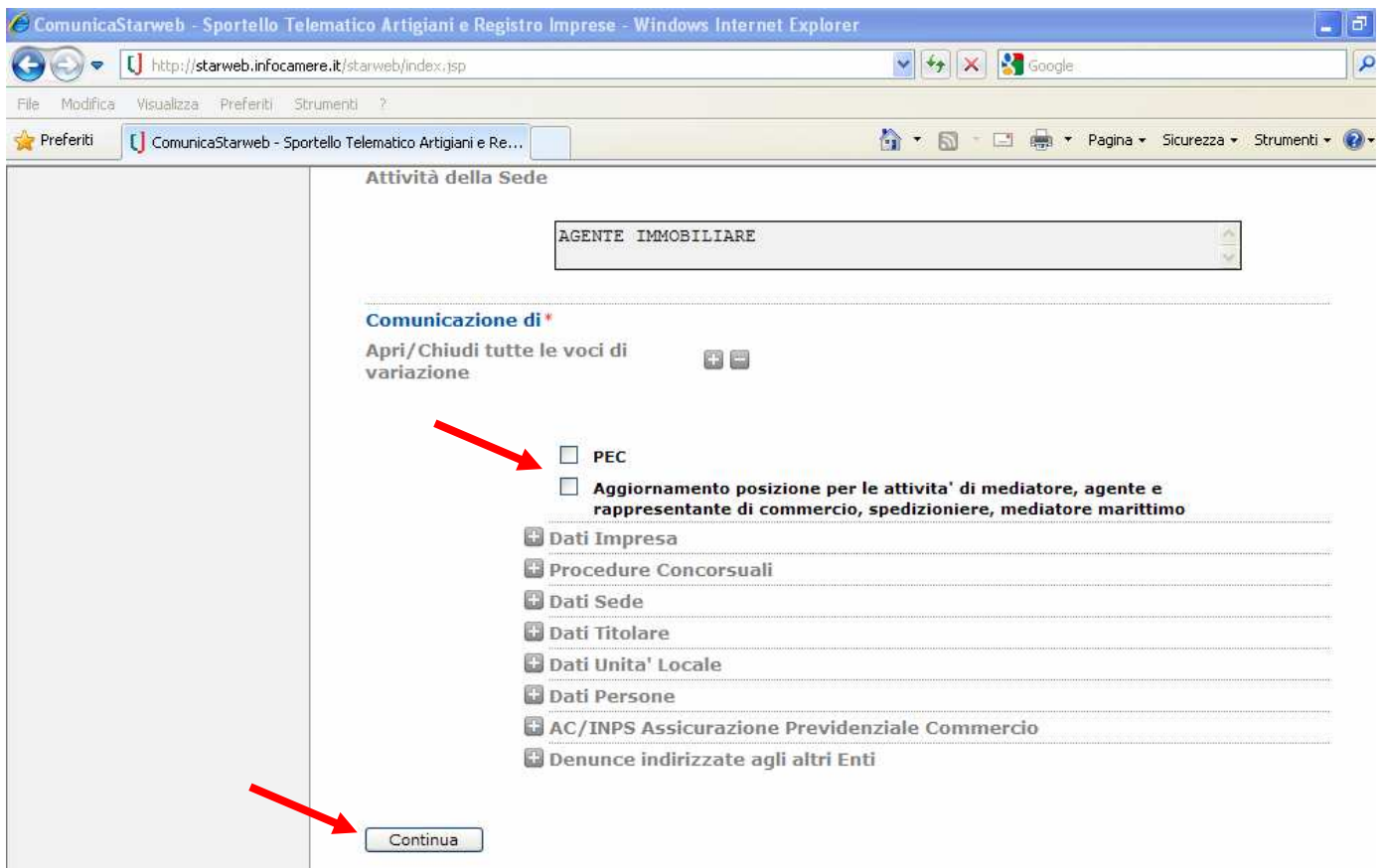
Natura Giuridica:

Se l'impresa non ha ancora provveduto a comunicare la PEC si suggerisce di integrare la pratica con la comunicazione dell'indirizzo PEC dell'impresa per evitare di dover provvedere successivamente.

Nella schermata comparirà il seguente messaggio:

ATTENZIONE: L'impresa risulta priva di PEC (indirizzo di posta elettronica certificata). Si suggerisce di integrare la pratica con l'indirizzo PEC per evitare di dover provvedere successivamente. Infatti la comunicazione della casella PEC deve essere effettuata entro il **30 giugno 2013** (Legge 17/12/2012, n. 221, di conversione del D.L. 18/10/2012 n. 179).

Proseguire selezionando le voci PEC e AGGIORNAMENTO POSIZIONE:



Premere CONTINUA

Procedere inserendo l'indirizzo PEC dell'impresa che si intende comunicare al Registro Imprese.

comunica starweb il servizio per la compilazione della comunicazione unica Versione: 3.4.22

Utente connesso: | CCIAA destinataria: FE | Home | Decodifiche | Guida ComunicaStarweb | Altra regione | Help | Esci

Pratica di Comunicazione Variazione

PEC | Aggiornamento posizione RI/REA | Dichiarante |

Variazione PEC

dal: * 21/03/2013

E-mail certificata: * PROVA @ PROVAPEC.IT

La casella PEC indicata sarà registrata nel Registro Imprese e comparirà in Visura.

Note

Dati RI registrati | Indietro | Avanti | Salva Parziale | Salva Totale

Cliccare su AVANTI

Ora si procede con l'aggiornamento della posizione ex ruolo mediatori.

Il sistema visualizza il numero e la data di iscrizione del soggetto all'ex ruolo.

E' sufficiente selezionare la voce CONFERMA.

Tali dati verranno automaticamente riportati nella maschera successiva che dovrà essere completata con la DATA VARIAZIONE e LETTERA scegliendo dal menù a tendina le SEZIONI del Ruolo Mediatori per le quali il soggetto è stato abilitato.

PEC | Aggiornamento posizione RI/REA | Dichiarante: |

Dai Registri camerali risultano le seguenti iscrizioni da confermare

AGENTI DI AFFARI IN MEDIAZIONE
Numero di iscrizione: 2096
Data iscrizione: 11/03/2011
Provincia: FERRARA
Sezione: ORDINARIO

Conferma

Iscrizione abilitante

Data variazione: * 21/03/2013

Denominazione Albo o Ruolo: * AGENTI DI AFFARI IN MEDIAZIONE

Rilasciata da (Ente o Autorità): * CAMERA DI COMMERCIO

1) Lettera: * AGENTI IMMOBILIARI

2) Lettera: * AGENTI CON MANDATO A TITOLO ONEROSO

3) Lettera: -- Lista valori --

4) Lettera: -- Lista valori --

5) Lettera: -- Lista valori --

6) Lettera: -- Lista valori --

Data iscrizione: * 11/03/2011

Provincia: * FE FERRARA

Numero: * 2096

Il sistema ricorda di compilare il MODELLO MEDIATORI di cui al DM 26/10/2011.
Inserire nel campo NOTE la seguente dicitura

PRATICA PRESENTATA AI FINI DELL'AGGIORNAMENTO POSIZIONE MEDIATORI

Attenzione

Ricordarsi di compilare, firmare e allegare alla pratica il modello "Allegato A" con le apposite funzioni (bottone "Definisci Modello") presenti nella pagina "Dettaglio Pratica".

Note

PRATICA PRESENTATA AI FINI DELL'AGGIORNAMENTO POSIZIONE MEDIATORI

Dati RI registrati Indietro **Avanti** Salva Parziale Salva Totale

Premere su AVANTI

Nella maschera **DICHIARANTE** indicare il soggetto che invierà la pratica al Registro Imprese (titolare, professionista incaricato, delegato o altro).

ComunicaStarweb - Sportello Telematico Artigiani e Registro Imprese - Windows Internet Explorer
http://starweb.infocamere.it/starweb/index.jsp

comunica (starweb) il servizio per la compilazione della comunicazione unica

Utente connesso: CCAA destinataria: FE

Pratica di Comunicazione Variazione
PEC | Aggiornamento posizione R.I/REA | Dichiarante

Dati del Dichiarante

ricorda dati del dichiarante

Codice Fiscale: * RSSMRA85A01H501Z

Cognome: * ROSSI

Nome: * MARIO

Qualifica: * DELEGATO

Telefono: * 05321234567

E-mail o PEC: * ROSSI.MARIO @ PROVAPEC.IT

Domicilio elettronico (posta Elettronica Certificata) dell'impresa dove notificare le ricevute previste

La casella PEC indicata sarà utilizzata solo per le comunicazioni relative alla pratica, non sarà registrata nel Registro. E' possibile indicare la casella PEC dell'intermediario incaricato dall'impresa. L'iscrizione o la modifica della casella PEC nel Registro Imprese si richiede compilando l'analogo dato presente nella

Domicilio di PEC: * PROVA @ PROVAPEC.IT

Successivamente selezionare l'opzione **ESENTE BOLLO** e quindi cliccare su **SALVA TOTALE**:

Domicilio elettronico (posta Elettronica Certificata) dell'impresa dove notificare le ricevute previste

La casella PEC indicata sarà utilizzata solo per le comunicazioni relative alla pratica, non sarà registrata nel Registro. E' possibile indicare la casella PEC dell'intermediario incaricato dall'impresa. L'iscrizione o la modifica della casella PEC nel Registro Imprese si richiede compilando l'analogo dato presente nella

Domicilio di PEC: * ROSSI.MARIO @ PROVAPEC.IT

Modalita' di presentazione

CCIAA destinataria: FERRARA

Modo Bollo: * ESENTE BOLLO

Eventuali estremi di autorizzazione per l'assolvimento virtuale del bollo in distinta : FE: aut. n. 6519/00/II del 21.07.2000

Scegli Il dichiarante ELEGGE (deselezionare in caso di non elezione) domicilio speciale, per tutti gli atti e le comunicazioni procedimenti, presso l'indirizzo di posta elettronica del soggetto che provvede alla trasmissione telematica, a la facoltà di presentare, su richiesta dell'ufficio, eventuali rettifiche di errori formali inerenti la modulistica.

Dati RI registrati | Indietro | Avanti | Salva Parziale | **Salva Totale**

A questo punto la pratica è creata ed è stato assegnato il relativo codice.

Nella maschera **DETTAGLIO PRATICA**, si potrà quindi accedere al modello che consente di effettuare la vera e propria pratica di **AGGIORNAMENTO**, cliccando su **DEFINISCI MODELLO**:

comunica starweb il servizio per la compilazione della comunicazione unica Versione: 3.4.22

Utente connesso: | CCIAA destinataria: FE | Home | Decodifiche | Guida ComunicaStarweb | Altra regione | Help | Esci

Comunicazione Unica Impresa

- Iscrizione
- Inizio attivita'
- Variazione
- Cessazione attivita'
- Cancellazione

Comunicazione Unica Artigiana

- Iscrizione
- Variazione
- Cancellazione

Comunicazione Rete di Imprese

- Iscrizione contratto
- Modifica contratto
- Cessazione contratto

PEC per Imprese Individuali

- Comunicazione PEC
- Lista pratiche solo PEC

Cerca pratica

- In corso
- Inviata

Dettaglio pratica

[Annulla](#) | [Dati Pratica](#) | [Allegati RI](#) | [Firma](#) | [Distinta](#) |

La pratica e' nello stato di lavorazione **APERTA**.
Per modificare i dati selezionare "**Dati Pratica**", per allegare documenti selezionare "**Allegati RI**"

SCHEDA DETTAGLIO PRATICA: 325I4946

CCIAA destinataria: FERRARA (FE)
Denominazione:
Codice Fiscale: RSSMRA85A01H501
CREATA in data 25/03/2013
Stato: APERTA dal 25/03/2013
Adempimento: VARIAZIONE
Ufficio: REGISTRO IMPRESE

LISTA ALLEGATI REGISTRO IMPRESE

Tipo	Data	Descrizione
Modello mediatori, agenti e rappresentanti di commercio, spedizionieri, mediatori marittimi		<input type="button" value="Definisci Modello"/> <input type="button" value="Firma Modello"/>

Nella maschera successiva cliccare su MODELLO ATTIVITA'

comunica starweb il servizio per la compilazione della comunicazione unica Versione: 3.4.22

Utente connesso: | CCIAA destinataria: FE | Home | Decodifiche | Guida ComunicaStarweb | Altra regione | Help | Esci

- Comunicazione Unica Impresa**
 - Iscrizione
 - Inizio attivita'
 - Variazione
 - Cessazione attivita'
 - Cancellazione
- Comunicazione Unica Artigiana**
 - Iscrizione
 - Variazione
 - Cancellazione
- Comunicazione Rete di Imprese**
 - Iscrizione contratto
 - Modifica contratto
 - Cessazione contratto
- PEC per Imprese Individuali**
 - Comunicazione PEC
 - Lista pratiche solo PEC
- Cerca pratica**
 - In corso
 - Inviata

Gestione modelli attività soggette a verifica

Tipologia attività

Scegli il tipo di attività: * AGENTI DI AFFARI IN MEDIAZIONE

Compilazione Modello attività

In qualità di titolare/legale rappresentante/amministratore dell'impresa

Codice Fiscale: * RSSMRA85A01H501 **Compilazione del:** 

Solo in caso di FIRMA GRAFICA è necessario allegare il Documento di Identità:


Requisito abilitativo: * PRECEDENTE ISCRIZIONE

Compilazione Modello Intercalare Requisiti

Nr. di modelli da compilare:





Aggiunta di eventuali allegati in PDF/A

Il MODELLO MEDIATORI viene precompilato dal sistema con i dati del titolare dell'impresa oggetto dell'aggiornamento



il servizio per la compilazione
della comunicazione unica

Versione: 3.4.22

Utente connesso: | Home |  Decodifiche |  Guida ComunicaStarweb |  Altra regione |  Help | Esc

Comunicazione Unica Impresa

- [Iscrizione](#)
- [Inizio attivita'](#)
- [Variazione](#)
- [Cessazione attivita'](#)
- [Cancellazione](#)

Comunicazione Unica Artigiana

- [Iscrizione](#)
- [Variazione](#)
- [Cancellazione](#)

Comunicazione Rete di Imprese

- [Iscrizione contratto](#)
- [Modifica contratto](#)
- [Cessazione contratto](#)

PEC per Imprese Individuali

- [Comunicazione PEC](#)
- [Lista pratiche solo PEC](#)

Cerca pratica

- [In corso](#)
- [Inviata](#)

Modello MEDIATORI

Allegato ai moduli RI/REA I1/I2/INT P/S5/UL della **pratica codice** 32514946

Il sottoscritto: ROSSI MARIO

C.F.: RSSMRA85A01H501Z

Sezione Anagrafica Impresa

In qualità di titolare/legale rappresentante amministratore dell'impresa: ROSSI MARIO

C.F.: RSSMRA85A01H501Z

(compilare le sottostanti sezioni come necessario)

A Impresa di mediazione (compilare la sezione anagrafica impresa, la sezione 'SCIA' e 'Requisiti', eventuali sezioni 'Modifiche' e 'Formulari')

B Impresa di mediazione nel periodo transitorio (compilare la sezione anagrafica impresa e la sezione 'Aggiornamento posizione') art. 11, c. 1, del decreto

Sezione AGGIORNAMENTO POSIZIONE RI/REA

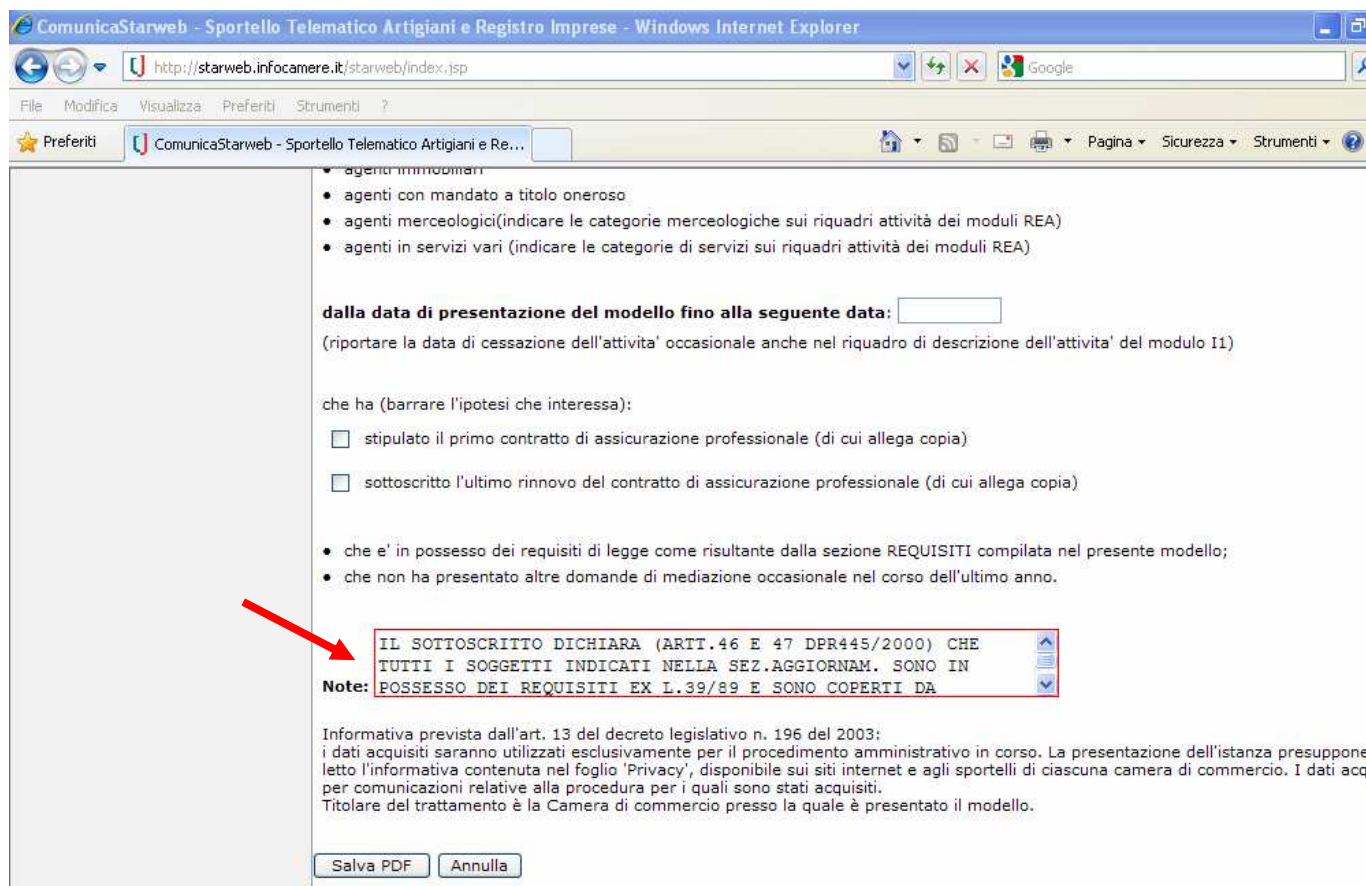
Dichiara, al fine dell'aggiornamento della posizione dell'impresa stessa nel registro delle imprese e nel REA in relazione all'attività di r dell'emanazione del decreto di attuazione dell'art. 80 del decreto legislativo n. 59 del 2010, per tutti gli amministratori ed i soggetti che per conto dell'impresa e per i quali presenta i moduli I2/INT P allegati (valorizzati con i dati del riquadro albi), quanto segue:

Nome e Cognome	Codice Fiscale	n. iscrizione al ruolo	della CCIAA di	dal
ROSSI MARIO	RSSMRA85A01H501Z	2096	FERRARA	11/03/2011

N.B.: la sezione va presentata presso la sede e presso ogni posizione (numero rea) fuori della provincia sede ove si eserciti l'attività'

Posizionarsi sul campo NOTE ed inserire la seguente dicitura:

IL SOTTOSCRITTO DICHIARA (ARTT. 46 E 47 DPR445/2000) CHE TUTTI I SOGGETTI INDICATI NELLA SEZ.AGGIORNAMENTO SONO IN POSSESSO DEI REQUISITI EX L.39/89 E SONO COPERTI DA POLIZZA ASSICURATIVA N. ... STIPULATA IN DATA ... CON LA COMPAGNIA ... E TUTTORA IN ESSERE



ComunicaStarweb - Sportello Telematico Artigiani e Registro Imprese - Windows Internet Explorer

http://starweb.infocamere.it/starweb/index.jsp

File Modifica Visualizza Preferiti Strumenti ?

ComunicaStarweb - Sportello Telematico Artigiani e Re...

- agenti immobiliari
- agenti con mandato a titolo oneroso
- agenti merceologici (indicare le categorie merceologiche sui riquadri attività dei moduli REA)
- agenti in servizi vari (indicare le categorie di servizi sui riquadri attività dei moduli REA)

dalla data di presentazione del modello fino alla seguente data:

(riportare la data di cessazione dell'attività occasionale anche nel riquadro di descrizione dell'attività del modulo I1)

che ha (barrare l'ipotesi che interessa):

stipulato il primo contratto di assicurazione professionale (di cui allega copia)

sottoscritto l'ultimo rinnovo del contratto di assicurazione professionale (di cui allega copia)

- che e' in possesso dei requisiti di legge come risultante dalla sezione REQUISITI compilata nel presente modello;
- che non ha presentato altre domande di mediazione occasionale nel corso dell'ultimo anno.

Note: IL SOTTOSCRITTO DICHIARA (ARTT.46 E 47 DPR445/2000) CHE TUTTI I SOGGETTI INDICATI NELLA SEZ.AGGIORNAM. SONO IN POSSESSO DEI REQUISITI EX L.39/89 E SONO COPERTI DA

Informativa prevista dall'art. 13 del decreto legislativo n. 196 del 2003:
i dati acquisiti saranno utilizzati esclusivamente per il procedimento amministrativo in corso. La presentazione dell'istanza presuppone letto l'informativa contenuta nel foglio 'Privacy', disponibile sui siti internet e agli sportelli di ciascuna camera di commercio. I dati acq per comunicazioni relative alla procedura per i quali sono stati acquisiti.
Titolare del trattamento è la Camera di commercio presso la quale è presentato il modello.

Salva PDF Annulla

Al termine cliccare su SALVA PDF.

A questo punto comparirà la seguente maschera:

ComunicaStarweb - Sportello Telematico Artigiani e Registro Imprese - Windows Internet Explorer

http://starweb.infocamere.it/starweb/index.jsp

File Modifica Visualizza Preferiti Strumenti ?

★ Preferiti ComunicaStarweb - Sportello Telematico Artigiani e Re...

Tipologia attività

Scegli il tipo di attività: * AGENTI DI AFFARI IN MEDIAZIONE

Compilazione Modello attività

In qualità di titolare/legale rappresentante/amministratore dell'impresa

Codice Fiscale: * RSSMRA85A01H501 Compilazione del:

Solo in caso di FIRMA GRAFICA è necessario allegare il Documento di Identità:

Requisito abilitativo: * PRECEDENTE ISCRIZIONE
E' stato inserito il seguente modello: C32-MODELLO-MEDIATORI.PDF

Compilazione Modello Intercalare Requisiti

Nr. di modelli da compilare:

Aggiunta di eventuali allegati in PDF/A

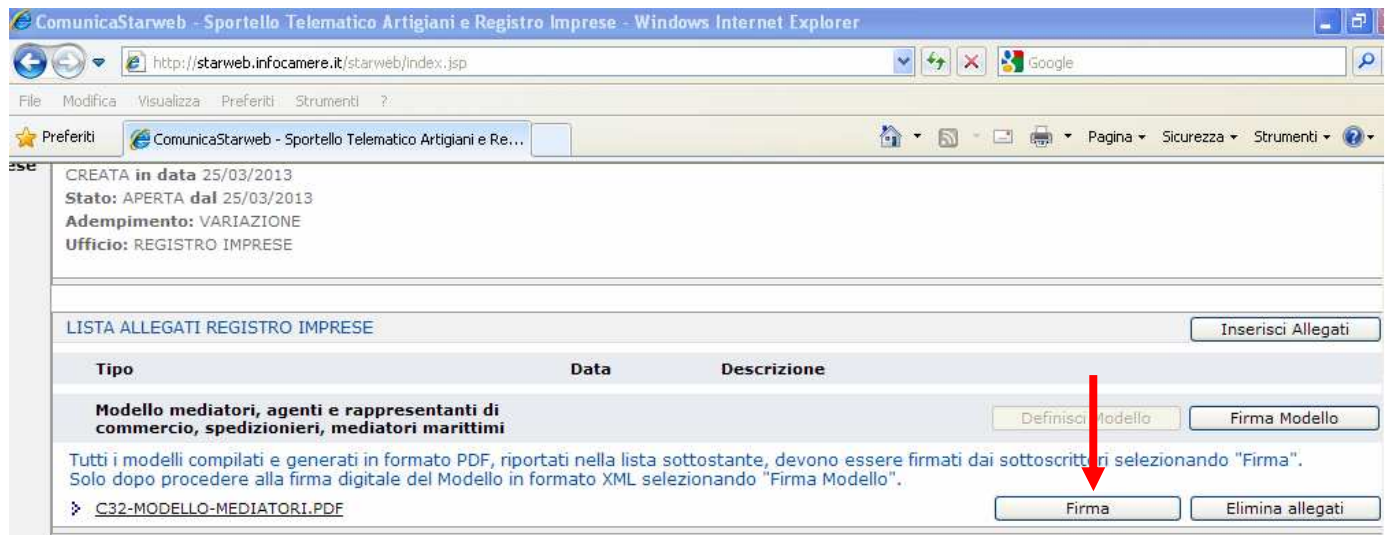
Nr. allegati

Se il titolare è in possesso di firma digitale ed intende firmare il modello con tale modalità, non è necessario inserire copia del documento di identità; se viceversa firmerà graficamente, sarà necessario allegare copia di un documento di identità in corso di validità cliccando sul pulsante **SFOGLIA**.

Se sarà necessario allegare altri documenti al modello **MEDIATORI**, inserirli subito in questa fase tramite l'apposita funzione, altrimenti cliccare su **SALVA E CHIUDI**.

Sottoscrizione del modello MEDIATORI

Cliccare su **FIRMA** in corrispondenza del **Mod C32-MODELLO-MEDIATORI.pdf**



ComunicarStarweb - Sportello Telematico Artigiani e Registro Imprese - Windows Internet Explorer

http://starweb.infocamere.it/starweb/index.jsp

File Modifica Visualizza Preferiti Strumenti ?

Preferiti ComunicarStarweb - Sportello Telematico Artigiani e Re...

CREATA in data 25/03/2013
Stato: APERTA dal 25/03/2013
Adempimento: VARIAZIONE
Ufficio: REGISTRO IMPRESE

LISTA ALLEGATI REGISTRO IMPRESE Inserisci Allegati

Tipo	Data	Descrizione
Modello mediatori, agenti e rappresentanti di commercio, spedizionieri, mediatori marittimi		Definisci Modello Firma Modello
Tutti i modelli compilati e generati in formato PDF, riportati nella lista sottostante, devono essere firmati dai sottoscrittore selezionando "Firma". Solo dopo procedere alla firma digitale del Modello in formato XML selezionare "Firma Modello".		
➤ <u>C32-MODELLO-MEDIATORI.PDF</u>		Firma Elimina allegati

Esistono due differenti modalità di firma:

1. **FIRMA ON-LINE:** può essere utilizzata se il soggetto che deve firmare digitalmente è in possesso di firma digitale ed è presente al momento della predisposizione della pratica cliccando su [firma on-line](#)
2. **FIRMA OFF-LINE:** può essere utilizzata se il soggetto che deve firmare non è in possesso di firma digitale oppure non è presente al momento della predisposizione della pratica. Seguire la procedura *Firma off-line*, scaricando il file PDF/A e riallegandolo procedendo come segue:
 - in caso di firma digitale del soggetto, far firmare il file offline e riallegarlo in formato .p7m selezionando l'opzione ³⁾ [Allegare il file firmato digitalmente o graficamente](#)
 - in caso di firma grafica è necessario stampare il modello, farlo firmare graficamente nell'ultima pagina in corrispondenza della dicitura **FIRMA DEL SOGGETTO CHE PRESENTA IL MODELLO MEDIATORI** e riallegarlo sempre tramite l'opzione ³⁾ [Allegare il file firmato digitalmente o graficamente](#) (in quest'ultimo caso, dovrà essere allegato il relativo documento di identità).

In entrambi i casi è necessario mantenere il nome del file assegnato in fase di download (**C32-MODELLO-MEDIATORI** con estensione pdf o p7m) altrimenti non sarà possibile riallegarlo.

NB: il modello C32 deve sempre essere firmato dal titolare, graficamente o digitalmente. Non è possibile la firma da parte del professionista/procuratore, che firmerà invece il file XML che conterrà questa documentazione.

comunica (starweb) il servizio per la compilazione della comunicazione unica

Versione: 3.4.22

Utente connesso: []
CCIAA destinataria: FE

Home | Decodifiche | Guida ComunicaStarweb | Altra regione | Help | Esci

Comunicazione Unica Impresa

- Iscrizione
- Inizio attività'
- Variazione
- Cessazione attività'
- Cancellazione

Comunicazione Unica Artigiana

- Iscrizione
- Variazione
- Cancellazione

Comunicazione Rete di Imprese

- Iscrizione contratto
- Modifica contratto
- Cessazione contratto

PEC per Imprese Individuali

Firma Modelli attività soggette a verifica: 325I4946

Tutti i modelli PDF compilati devono essere firmati dai sottoscrittori.
Ci sono due modalità per firmare il modulo PDF: on-line digitalmente oppure off-line digitalmente o graficamente.

Firma on-line
Prerequisiti:
a) sistema operativo Windows e browser IE Explorer v7.0, Mozilla Firefox v3.6 o versioni successive;
b) Java Runtime Environment (JRE) non inferiore alle versione 1.6.x;
c) dispositivo di firma digitale

[firma on-line](#)

Firma off-line
Firmare off-line eseguendo nell'ordine le seguenti operazioni:
1) [Scaricare il file PDF/A C32-MODELLO-MEDIATORI.PDF](#)
2) Firmare digitalmente il file utilizzando un dispositivo di firma digitale oppure firmare graficamente il file e poi scansionarlo
3) [Allegare il file firmato digitalmente o graficamente](#)

SOTTOSCRIZIONE DEL MODELLO ATTIVITA' (ovvero del file XML che contiene tutto quello che è stato descritto sopra):

The screenshot shows the 'ComunicarStarweb' interface in Internet Explorer. The page title is 'Sportello Telematico Artigiani e Registro Imprese'. The main content area is titled 'LISTA ALLEGATI REGISTRO IMPRESE' and contains a table with the following data:

Tipo	Data	Descrizione
Modello mediatori, agenti e rappresentanti di commercio, spedizionieri, mediatori marittimi		

Buttons for 'Inserisci Allegati', 'Definisci Modello', 'Firma Modello', 'Firma', and 'Elimina allegati' are visible. A red arrow points to the 'Firma Modello' button. Below the table, there is a note: 'Tutti i modelli compilati e generati in formato PDF, riportati nella lista sottostante, devono essere firmati dai sottoscrittori selezionando "Firma". Solo dopo procedere alla firma digitale del Modello in formato XML selezionando "Firma Modello".'

Procedere cliccando su **FIRMA MODELLO** e firmare digitalmente la pratica online o offline come già descritto sopra, sempre mantenendo il nome del file se necessario riallegarlo firmato (questa firma può essere fatta dal dichiarante – che può anche essere un professionista incaricato o delegato).

The screenshot shows the 'comunica starweb' web application interface. The top navigation bar includes the logo and the text 'il servizio per la compilazione della comunicazione unica'. The user is logged in as 'CFE0146' with 'CCIAA destinataria: FE'. The main content area is titled 'Firma Modello XML: 325I4946'. It contains a detailed explanation of the XML file format and the requirements for digital signing. The page is divided into three main sections: 'Firma on-line', 'Firma off-line', and a list of steps for the off-line process. The left sidebar contains a menu with categories like 'Comunicazione Unica Impresa', 'Comunicazione Unica Artigiana', 'Comunicazione Rete di Imprese', 'PEC per Imprese Individuali', and 'Cerca pratica'.

comunica starweb il servizio per la compilazione della comunicazione unica

Versione: 3.4.22

Utente connesso: CFE0146
CCIAA destinataria: FE

Home | Decodifiche | Guida ComunicaStarweb | Altra regione | Help | Esci

Comunicazione Unica Impresa

- Iscrizione
- Inizio attivita'
- Variazione
- Cessazione attivita'
- Cancellazione

Comunicazione Unica Artigiana

- Iscrizione
- Variazione
- Cancellazione

Comunicazione Rete di Imprese

- Iscrizione contratto
- Modifica contratto
- Cessazione contratto

PEC per Imprese Individuali

- Comunicazione PEC
- Lista pratiche solo PEC

Cerca pratica

Firma Modello XML: 325I4946

Il file in formato XML preparato da ComunicaStarweb secondo le specifiche descritte nel Decreto MSE del 29/11/2011 in attuazione dell'art.80 del decreto legislativo 59/2010 (Direttiva Servizi), contiene tutti i modelli PDF firmati, gli eventuali documenti di identità e gli altri documenti allegati e deve essere obbligatoriamente firmato digitalmente.

Ci sono due modalità per firmare digitalmente il modulo: on-line oppure off-line.

Firma on-line

Prerequisiti:

- sistema operativo Windows e browser IE Explorer v7.0, Mozilla Firefox v3.6 o versioni successive;
- Java Runtime Environment (JRE) non inferiore alle versione 1.6.x;
- dispositivo di firma digitale

[firma on-line](#)

Firma off-line

Firmare off-line eseguendo nell'ordine le seguenti operazioni:

- 1) [Scaricare il file PDF/A FE-RM-325I4946.XML](#)
- 2) Firmare digitalmente il file utilizzando un dispositivo di firma digitale
- 3) [Allegare il file firmato digitalmente](#)

Procedere infine alla predisposizione ed all'invio della pratica al Registro Imprese cliccando sulla voce FIRMA, poi su IMPORTI ed infine su INVIA IN CCIAA.

La pratica di aggiornamento è soggetta a diritti di segreteria di euro 18,00 e non è soggetta ad imposta di bollo.

The screenshot shows the 'comunica starweb' web application interface. The top navigation bar includes the logo and the text 'il servizio per la compilazione della comunicazione unica'. The user is logged in as 'CFE0146' with 'CCIAA destinataria: FE'. The main content area is titled 'Dettaglio pratica'. It contains a navigation bar with links: 'Annulla', 'Dati Pratica', 'Allegati RI', 'Firma', and 'Distinta'. A red arrow points to the 'Firma' link. Below the navigation bar, there is a box with the text: 'La pratica e' nello stato di lavorazione APERTA. Per modificare i dati selezionare "Dati Pratica", per allegare documenti selezionare "Allegati RI"'. Below this box, there is a section titled 'SCHEDA DETTAGLIO PRATICA: 325I4946' with the text 'CCIAA destinataria: FERRARA (FE)'. The left sidebar contains a menu with categories like 'Comunicazione Unica Impresa', 'Comunicazione Unica Artigiana', and 'Cerca pratica'.

comunica starweb il servizio per la compilazione della comunicazione unica

Versione: 3.4.22

Utente connesso: CFE0146
CCIAA destinataria: FE

Home | Decodifiche | Guida ComunicaStarweb | Altra regione | Help | Esci

Comunicazione Unica Impresa

- Iscrizione
- Inizio attivita'
- Variazione
- Cessazione attivita'
- Cancellazione

Comunicazione Unica Artigiana

- Iscrizione
- Variazione

Cerca pratica

Dettaglio pratica

Annulla | Dati Pratica | Allegati RI | Firma | Distinta

La pratica e' nello stato di lavorazione **APERTA**.
Per modificare i dati selezionare "Dati Pratica", per allegare documenti selezionare "Allegati RI"

SCHEDA DETTAGLIO PRATICA: 325I4946

CCIAA destinataria: FERRARA (FE)

Qualora in fase di aggiornamento venissero riscontrate situazioni diverse da quelle precedentemente risultanti nella posizione dell'ex Ruolo, sarà facoltà dell'ufficio richiedere documentazione supplementare ed eventuali versamenti dovuti da parte di soggetti precedentemente non segnalati.

3. Aggiornamento società

Si procederà ora ad illustrare la pratica relativa ad una società.

Dall'interno di Comunica Starweb, compilare da **COMUNICAZIONE UNICA IMPRESA** una pratica di **VARIAZIONE AL RI** recuperando i dati dell'impresa tramite il pulsante "**DATI IMPRESA**", dopo aver inserito PROVINCIA+REA oppure il Codice fiscale dell'impresa stessa.

ComunicaStarweb - Sportello x

starweb.infocamere.it/starweb/index.jsp

comunica (starweb) il servizio per la compilazione della comunicazione unica

Utente connesso: CCAA destinataria: FE

Home | Decodifiche | Guida ComunicaStarweb | Altra regione | Help | Esci

Pratica di Comunicazione Variazione al R.I.

Camera di Commercio Destinataria

Provincia: FERRARA

Dati eventuale iscrizione al Registro Imprese

CCIAA Sede: FERRARA

N°REA Sede: 123456

Codice Fiscale:

Denominazione:

Natura Giuridica:

Sede Legale dell'Impresa

Provincia:

Comune:

Indirizzo:

Numero Civico:

CAP:

Frazione o Località:

PEC:

Proseguire cliccando su:

- **DATI SEDE – VARIAZIONE ATTIVITÀ DELLA SEDE**
- **DATI PERSONE – GESTIONE RESPONSABILI ATTIVITA'**

The screenshot shows a web browser window with the URL 'starweb.infocamere.it/starweb/index.jsp'. The page title is 'variazione'. The main content area contains a list of expandable sections, each with a plus sign icon. The sections are: 'Dati Impresa', 'Procedure Concorsuali', 'Dati Sede', 'Dati Unità Locale', 'AG/INPS Assicurazione Previdenziale Commercio', 'Dati Persone', 'Rinnovo/Cessazione Cariche', 'Società Unipersonale', 'Scioglimento/Liquidazione', 'Quote Sociali', 'Dati Legali', 'Fusione/Scissione', 'Gruppi Societari', and 'Denunce indirizzate agli altri Enti'. Under the 'Dati Sede' section, there are four checkboxes: 'Variazione insegna della sede' (unchecked), 'Variazione attivita' della sede' (checked), 'Variazione indirizzo della sede nello stesso Comune' (unchecked), and 'PEC' (unchecked). Under the 'Dati Persone' section, there are three checkboxes: 'Variazione Dati Anagrafici Persona Fisica/Giuridica' (unchecked), 'Variazione Domicilio Persona Fisica/Giuridica' (unchecked), and 'Gestione responsabili attivita'' (checked). Two red arrows point to the checked checkboxes. At the bottom of the page, there is a 'Continua' button.

Cliccare su **CONTINUA** ed ignorare l'avviso circa l'eventuale necessità di inoltrare la pratica all'Agenzia delle Entrate, cliccando su **OK**.

Nella pagina successiva inserire in fondo una nota con l'indicazione:

PRATICA PRESENTATA AI FINI DELL'AGGIORNAMENTO POSIZIONE MEDIATORE

Quindi cliccare su **INSERISCI ISCRIZIONI** in corrispondenza della voce **ISCRIZIONI IN ALBI E RUOLI, ELENCHI, REGISTRI**

The screenshot shows a web browser window with the URL `starweb.infocamere.it/starweb/index.jsp`. The page title is `IMPRESA DI FACCHINAGGIO DM 221/2003` with a link to `scarica modulo`. Below this, there is a section titled `Ulteriori informazioni relative all'attività esercitata nella Sede`. This section contains four rows of data, each with a label and a button:

- `Segnalazione certificata di inizio attività', Commercio al dettaglio in sede fissa` with button `Inserisci Dati`
- `Licenze o Autorizzazioni rilasciate` with button `Inserisci Licenze`
- `Iscrizioni in Albi, Ruoli, Elenchi, Registri` with button `Inserisci Iscrizioni` (highlighted with a red arrow)
- `Inserimento Mestieri Artistici e Tradizionali` with button `Inserisci Mestieri`

Below this section is a `Note` field containing the text `PRATICA PRESENTATA AI FINI DELL'AGGIORNAMENTO POSIZIONE MEDIATORE`, with a red arrow pointing to the text. At the bottom of the page, there are several navigation buttons: `Dati RI registrati`, `Indietro`, `Avanti`, `Salva Parziale`, and `Salva Totale`.

Compilare la successiva maschera con gli estremi dell'iscrizione al Ruolo della società oggetto dell'aggiornamento.

Importante: in questa maschera vanno inseriti gli estremi di iscrizione della società e non quelli dei singoli legali rappresentanti.

Se la società è iscritta nel soppresso Ruolo per più sezioni indicarle tutte (vedi maschera sottostante)
La data variazione deve corrispondere alla data invio della pratica.

Comunicazione Unica Impresa

- Iscrizione
- Inizio attivita'
- Variazione
- Cessazione attivita'
- Cancellazione

Comunicazione Unica Artigiana

- Iscrizione
- Variazione
- Cancellazione

Comunicazione Rete di Imprese

- Iscrizione contratto
- Modifica contratto
- Cessazione contratto

Cerca pratica

- In corso
- Inviata

Pratica di Comunicazione Variazione

Variazione attivita' della sede | Gestione responsabili attivita' | Dichiarante

Iscrizioni Albi o Ruoli

Annulla Salva e Chiudi

Data variazione: 14/03/2013

Iscrizione n° 1

Denominazione Albo o Ruolo: AGENTI DI AFFARI IN MEDIAZIONE

Rilasciata da (Ente o Autorità): CAMERA DI COMMERCIO

Lettera: AGENTI IMMOBILIARI

Data iscrizione: 01/01/2000

Provincia: FE FERRARA

Numero: 12345

Iscrizione n° 2

Denominazione Albo o Ruolo: AGENTI DI AFFARI IN MEDIAZIONE

Rilasciata da (Ente o Autorità): CAMERA DI COMMERCIO

Lettera: AGENTI CON MANDATO A TITOLO ONEROSO

Data iscrizione: 01/01/2000

Provincia: FE FERRARA

Numero: 12345

Iscrizione n° 3

Al termine cliccare su **SALVA E CHIUDI** e poi, tornati sulla maschera precedente, specificare che l'impresa non è soggetta a leggi speciali

L'esercizio delle seguenti attività è subordinato al possesso dei requisiti tecnico-professionali.
L'attività dichiarata è soggetta a Leggi Speciali verificate dalla CCIAA? * NO

Infine cliccare su **AVANTI**.

Nella scheda **"GESTIONE RESPONSABILI ATTIVITÀ"** alla voce **"INDICARE IL NUMERO DI PERSONE DI CUI VUOI COMUNICARE L'ISCRIZIONE IN ALBI, RUOLI, ELENCHI"** valorizzare il numero di persone che esercitano l'attività e sono in possesso dei requisiti. Cliccare successivamente su **"MODULO ISCRIZIONE"**

comunica starweb il servizio per la compilazione della comunicazione unica

Utente connesso: | CCAA destinataria: FE

Home | Decodifiche | Guida ComunicaStarweb | Altra regione | Help | Esc

Pratica di Comunicazione Variazione

Variatione attivita' della sede | **Gestione responsabili attivita'** | Dichiarante |

Gestione Responsabili Attivita'

Queste funzioni si utilizzano per gestire le persone che rivestono particolari qualifiche o responsabilità tecniche previste di cui sia disposta la comunicazione alla camera di commercio.

Indicare il numero di persone da nominare:

Indicare il numero di persone da revocare:

Indicare il numero di persone di cui vuoi comunicare l'iscrizione in Albi,Ruoli,Elenchi:

PRECISAZIONE: la voce **"INDICARE IL NUMERO DELLE PERSONE DA NOMINARE"** deve essere utilizzata nel caso in cui debbano essere comunicati i dati di collaboratori, dipendenti o preposti (**non presenti in visura**) in possesso di propria iscrizione all'ex Ruolo Mediatori per i quali è prevista la comunicazione ai sensi dell'art. 3 comma 2 del DM 26/10/2011.

Da **LISTA PERSONE** selezionare le persone per le quali si vuole comunicare l'iscrizione personale all'ex-ruolo mediatori.

Iscrizione Responsabile Attività

Codice Fiscale: *

Cognome: *

Nome: *

Data di Nascita: *

Cittadinanza: *

Sesso: *

Luogo di Nascita

Stato: *

Provincia: *

Comune: *

Rappresentante dell'impresa: *

Nel campo "**DAL**" inserire la DATA DI PRESENTAZIONE DELLA PRATICA e proseguire compilando la sezione "**ISCRIZIONE N° 1**" inserendo la data e il numero corrispondente alla posizione individuale del legale rappresentante al soppresso Ruolo Mediatori.
Compilare tante sezioni "ISCRIZIONI" quante sono le sezioni per le quali il legale rappresentante è abilitato.

The screenshot shows a web browser window with the URL `starweb.infocamere.it/starweb/index.jsp`. The page displays two registration forms, "Iscrizione n° 1" and "Iscrizione n° 2".

Iscrizione n° 1

- Dal:** 14/03/2013 (indicated by a red arrow)
- Denominazione Albo o Ruolo:** AGENTI DI AFFARI IN MEDIAZIONE
- Rilasciata da (Ente o Autorità):** CAMERA DI COMMERCIO
- Lettera:** AGENTI IMMOBILIARI (indicated by a red arrow)
- Data iscrizione:** 01/01/2000
- Provincia:** FE FERRARA
- Numero:** 6789

Iscrizione n° 2

- Denominazione Albo o Ruolo:** AGENTI DI AFFARI IN MEDIAZIONE
- Rilasciata da (Ente o Autorità):** CAMERA DI COMMERCIO
- Lettera:** AGENTI CON MANDATO A TITOLO ONEROSO (indicated by a red arrow)
- Data iscrizione:** 01/01/2000
- Provincia:** FE FERRARA
- Numero:** 6789

Al termine della compilazione cliccare su **SALVA E CHIUDI** e quindi cliccare su **AVANTI**.

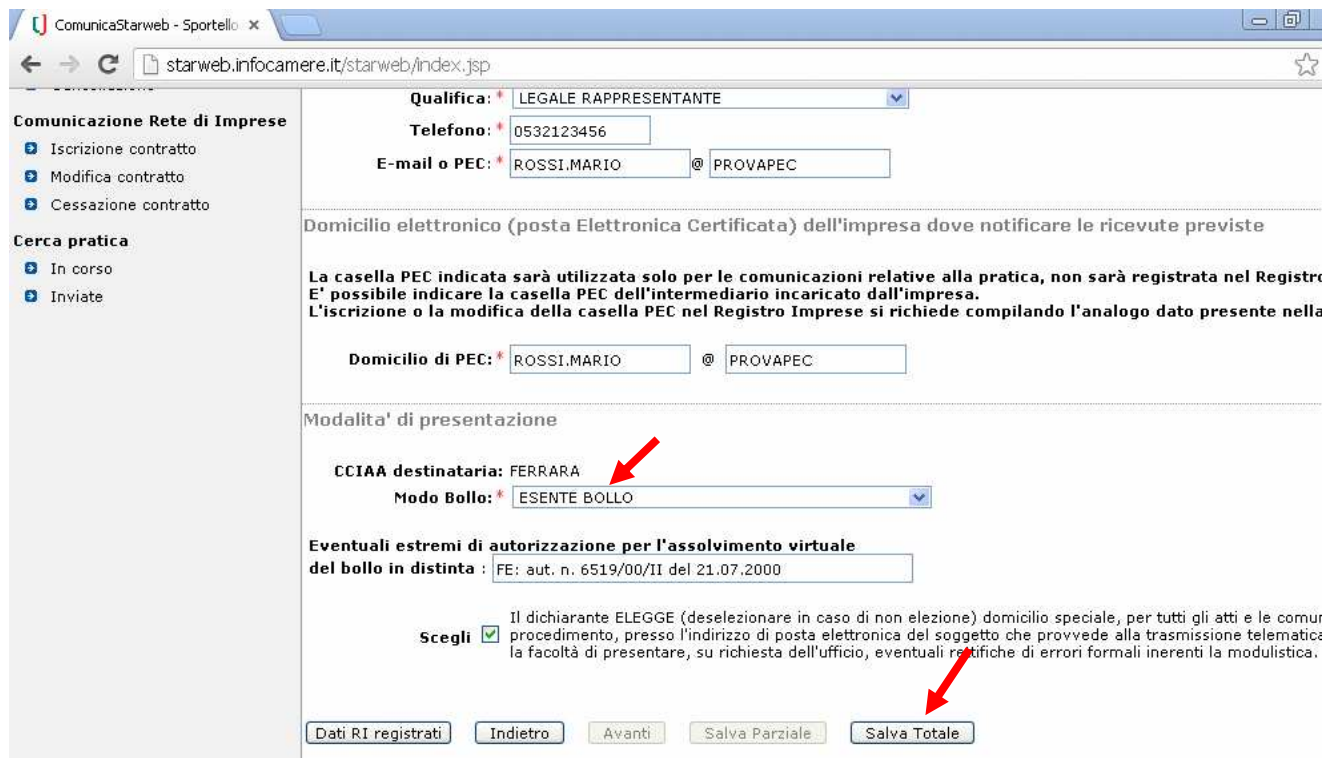
Nella maschera **DICHIARANTE** indicare il soggetto che invierà la pratica al Registro Imprese (legale rappresentante, professionista incaricato, delegato o altro).

The screenshot shows a web browser window with the URL `starweb.infocamere.it/starweb/index.jsp`. The page title is "Pratica di Comunicazione Variazione" and the user is logged in as "Dichiarante". The form contains the following fields:

- ricorda dati del dichiarante
- Codice Fiscale: * RSSMRA85A01H501Z
- Cognome: * ROSSI
- Nome: * MARIO
- Qualifica: * LEGALE RAPPRESENTANTE
- Telefono: * 0532123456
- E-mail o PEC: * ROSSI.MARIO @ PROVAPEC

Below the form, there is a section for "Domicilio elettronico (posta Elettronica Certificata) dell'impresa dove notificare le ricevute previste". It includes a warning: "La casella PEC indicata sarà utilizzata solo per le comunicazioni relative alla pratica, non sarà registrata nel Registro. E' possibile indicare la casella PEC dell'intermediario incaricato dall'impresa. L'iscrizione o la modifica della casella PEC nel Registro Imprese si richiede compilando l'analogo dato presente nella s". The corresponding field is: "Domicilio di PEC: * ROSSI.MARIO @ PROVAPEC".

Successivamente selezionare l'opzione **ESENTE BOLLO** e quindi cliccare su **SALVA TOTALE**:



ComunicaStarweb - Sportello x

starweb.infocamere.it/starweb/index.jsp

Comunicazione Rete di Imprese

- Iscrizione contratto
- Modifica contratto
- Cessazione contratto

Cerca pratica

- In corso
- Inviata

Qualifica: * LEGALE RAPPRESENTANTE

Telefono: * 0532123456

E-mail o PEC: * ROSSI.MARIO @ PROVAPEC

Domicilio elettronico (posta Elettronica Certificata) dell'impresa dove notificare le ricevute previste

La casella PEC indicata sarà utilizzata solo per le comunicazioni relative alla pratica, non sarà registrata nel Registro. E' possibile indicare la casella PEC dell'intermediario incaricato dall'impresa. L'iscrizione o la modifica della casella PEC nel Registro Imprese si richiede compilando l'analogo dato presente nella

Domicilio di PEC: * ROSSI.MARIO @ PROVAPEC

Modalita' di presentazione

CCIAA destinataria: FERRARA

Modo Bollo: * ESENTE BOLLO

Eventuali estremi di autorizzazione per l'assolvimento virtuale del bollo in distinta : FE: aut. n. 6519/00/II del 21.07.2000

Scegli Il dichiarante ELEGGE (deselezionare in caso di non elezione) domicilio speciale, per tutti gli atti e le comur procedimenti, presso l'indirizzo di posta elettronica del soggetto che provvede alla trasmissione telematica la facoltà di presentare, su richiesta dell'ufficio, eventuali rettifiche di errori formali inerenti la modulistica.

Dati RI registrati Indietro Avanti Salva Parziale **Salva Totale**

A questo punto la pratica è creata ed è stato assegnato il relativo codice.

Nella maschera **DETTAGLIO PRATICA**, si potrà quindi accedere al modello che consente di effettuare la vera e propria pratica di **AGGIORNAMENTO**, cliccando su **DEFINISCI MODELLO**:

ComunicaStarweb - Sportello x
starweb.infocamere.it/starweb/index.jsp
Versione: 3.4.21
comunica [starweb] il servizio per la compilazione della comunicazione unica
Utente connesso: []
CCIAA destinataria: FE
Home | Decodifiche | Guida ComunicaStarweb | Altra regione | Help | Esc

Dettaglio pratica

[Annulla](#) | [Dati Pratica](#) | [Allegati RI](#) | [Firma](#) | [Distinta](#) |

La pratica e' nello stato di lavorazione **APERTA**.
Per modificare i dati selezionare "**Dati Pratica**", per allegare documenti selezionare "**Allegati RI**"

SCHEDA DETTAGLIO PRATICA: 314J0926

CCIAA destinataria: FERRARA (FE)
Denominazione: ;
Codice Fiscale: ()
CREATA in data 14/03/2013
Stato: APERTA dal 14/03/2013
Adempimento: VARIAZIONE
Ufficio: REGISTRO IMPRESE

LISTA ALLEGATI REGISTRO IMPRESE

Tipo	Data	Descrizione
Modello mediatori, agenti e rappresentanti di commercio, spedizionieri, mediatori marittimi		<input type="button" value="Definisci Modello"/> <input type="button" value="Firma Modello"/>

1. Scegliere dal menù a tendina il tipo di attività, in questo caso **"AGENTI DI AFFARI IN MEDIAZIONE"**.
2. Successivamente inserire il codice fiscale di uno dei legali rappresentanti (recuperandolo dalla "Lista persone").
3. Nel campo requisito abilitativo selezionare dal menù a tendina **"PRECEDENTE ISCRIZIONE"**.
4. Cliccare su **MODELLO ATTIVITA'**:

The screenshot shows the 'Gestione modelli attività soggette a verifica' page on the 'comunica starweb' portal. The page is divided into several sections with form fields and dropdown menus. Four red arrows with numbered boxes (1, 2, 3, 4) point to specific elements:

- 1** points to the 'Scegli il tipo di attività:' dropdown menu, which is currently set to 'AGENTI DI AFFARI IN MEDIAZIONE'.
- 2** points to the 'Codice Fiscale:' input field, which contains the value 'RSSMRA85A01H501Z'. A 'Lista Persone' button is located next to it.
- 3** points to the 'Requisito abilitativo:' dropdown menu, which is currently set to 'PRECEDENTE ISCRIZIONE'.
- 4** points to the 'Compilazione del:' dropdown menu, which is currently set to 'Modello Attività'.

Other visible elements include a left sidebar with navigation options like 'Comunicazione Unica Impresa', 'Comunicazione Unica Artigiana', and 'Cerca pratica'. The top navigation bar includes 'Home', 'Decodifiche', 'Guida ComunicaStarweb', 'Altra regione', 'Help', and 'Esci'. The browser address bar shows 'starweb.infocamere.it/starweb/index.jsp'.

Inserire cognome e nome, selezionare "in qualità di titolare/legale rappresentante/amministratore dell'impresa" ed inserire l'esatta denominazione ed il CF della società di cui si vuole effettuare l'aggiornamento.

ComunicaStarweb - Sportello x

starweb.infocamere.it/starweb/index.jsp

comunica (starweb) il servizio per la compilazione della comunicazione unica

Utente connesso: CCIAA destinataria: FE

Home | Decodifiche | Guida ComunicaStarweb | Altra regione | Help

Versione: 3.4.21

Modello MEDIATORI

Intestazione

Allegato ai moduli RI/REA I1/I2/INT P/S5/UL della pratica codice 314J0926

Il sottoscritto: ROSSI MARIO

C.F.: RSSMRA85A01H501Z

Sezione Anagrafica

In qualità di titolare/legale rappresentante amministratore dell'impresa: ROSSI MARIO & C.

C.F.: 01234567891

(compilare le sottostanti sezioni come necessario)

A Impresa di mediazione (compilare la sezione anagrafica impresa, la sezione 'SCIA' e 'Requisiti', eventuali sezioni 'Modifiche' e 'Formulari')

Posizionarsi sulla sezione **AGGIORNAMENTO POSIZIONE RI/REA** e compilarla inserendo i dati relativi all'iscrizione all'ex-Ruolo MEDIATORI della società, nonché i dati di tutti i soggetti in possesso di propria posizione allo stesso ruolo e che operano in nome e per conto della società.

Nel caso in cui siano presenti collaboratori, dipendenti o preposti iscritti al soppresso ruolo, compilare una riga per ciascuno di essi.

Sezione **AGGIORNAMENTO POSIZIONE RI/REA**

Dichiara, al fine dell'aggiornamento della posizione dell'impresa stessa nel registro delle imprese e nel REA in relazione all'attività di n dell'emanazione del decreto di attuazione dell'art. 80 del decreto legislativo n. 59 del 2010, per tutti gli amministratori ed i soggetti che per conto dell'impresa e per i quali presenta i moduli I2/INT P allegati (valorizzati con i dati del riquadro albi), quanto segue:

Nome e Cognome	Codice Fiscale	n. iscrizione al ruolo	della CCIAA di	dal
ROSSI MARIO & C.	01234567891	12345	FERRARA	01/01/2000
ROSSI MARIO	RSSMRA85A01H501Z	6789	FERRARA	01/01/2000

N.B.: la sezione va presentata presso la sede e presso ogni posizione (numero rea) fuori della provincia sede ove si eserciti l'attività

Si ricorda che per ogni soggetto indicato in questa SEZIONE deve essere stato compilato il relativo MODULO DI ISCRIZIONE della maschera GESTIONE RESPONSABILI ATTIVITA' (vedi pag. 23)

Posizionarsi sul campo NOTE ed inserire la seguente dicitura:

IL SOTTOSCRITTO DICHIARA (ARTT. 46 E 47 DPR 445/2000) CHE TUTTI I SOGGETTI INDICATI NELLA SEZ AGGIORNAMENTO SONO IN POSSESSO DEI REQUISITI EX L. 39/89 E SONO COPERTI DA POLIZZA ASSICURATIVA N. STIPULATA IN DATA CON LA COMPAGNIA E TUTTORA IN ESSERE.

ComunicaStarweb - Sportello Telematico Artigiani e Registro Imprese - Windows Internet Explorer

http://starweb.infocamere.it/starweb/index.jsp

File Modifica Visualizza Preferiti Strumenti ?

ComunicaStarweb - Sportello Telematico Artigiani e Re...

- agenti immobiliari
- agenti con mandato a titolo oneroso
- agenti merceologici (indicare le categorie merceologiche sui riquadri attività dei moduli REA)
- agenti in servizi vari (indicare le categorie di servizi sui riquadri attività dei moduli REA)

dalla data di presentazione del modello fino alla seguente data:

(riportare la data di cessazione dell'attività occasionale anche nel riquadro di descrizione dell'attività del modulo I1)

che ha (barrare l'ipotesi che interessa):

stipulato il primo contratto di assicurazione professionale (di cui allega copia)

sottoscritto l'ultimo rinnovo del contratto di assicurazione professionale (di cui allega copia)

- che è in possesso dei requisiti di legge come risultante dalla sezione REQUISITI compilata nel presente modello;
- che non ha presentato altre domande di mediazione occasionale nel corso dell'ultimo anno.

Note: IL SOTTOSCRITTO DICHIARA (ARTT.46 E 47 DPR445/2000) CHE TUTTI I SOGGETTI INDICATI NELLA SEZ.AGGIORNAM. SONO IN POSSESSO DEI REQUISITI EX L.39/89 E SONO COPERTI DA

Informativa prevista dall'art. 13 del decreto legislativo n. 196 del 2003:
i dati acquisiti saranno utilizzati esclusivamente per il procedimento amministrativo in corso. La presentazione dell'istanza presuppone letto l'informativa contenuta nel foglio 'Privacy', disponibile sui siti internet e agli sportelli di ciascuna camera di commercio. I dati acq per comunicazioni relative alla procedura per i quali sono stati acquisiti.
Titolare del trattamento è la Camera di commercio presso la quale è presentato il modello.

Salva PDF Annulla

Al termine della compilazione cliccare su **SALVA PDF**.

A questo punto comparirà la seguente maschera:

ComunicaStarweb - Sportello x
starweb.infocamere.it/starweb/index.jsp

Gestione modelli attività soggette a verifica

Tipologia attività

Scegli il tipo di attività: * AGENTI DI AFFARI IN MEDIAZIONE

Compilazione Modello attività

In qualità di titolare/legale rappresentante/amministratore dell'impresa

Codice Fiscale: * RSSMRA85A01H5012 Compilazione del:

Solo in caso di FIRMA GRAFICA è necessario allegare il Documento di Identità: Nessun file selezionato

Requisito abilitativo: * PRECEDENTE ISCRIZIONE
E' stato inserito il seguente modello: C32-MODELLO-MEDIATORI.PDF

Compilazione Modello Intercalare Requisiti

Nr. di modelli da compilare:

Aggiunta di eventuali allegati in PDF/A

Nr. allegati

Se il soggetto dichiarante (legale rappresentante che ha compilato il modello C32-MODELLO MEDIATORI) è titolare di firma digitale ed intende firmare il modello con tale modalità, non è necessario inserire copia del documento di identità; se viceversa firmerà graficamente, sarà necessario allegare copia di un documento di identità in corso di validità cliccando sul pulsante **SCEGLI FILE**.

Se sarà necessario allegare altri documenti al modello **MEDIATORI**, inserirli subito in questa fase tramite l'apposita funzione.

Al termine cliccare su **SALVA E CHIUDI**.

Sottoscrizione del modulo MEDIATORI

Cliccare su **FIRMA** in corrispondenza del mod **C32-MODELLO-MEDIATORI.pdf**

ComunicaStarweb - Sportello x

starweb.infocamere.it/starweb/index.jsp

di Imprese
to
)
atto

CREATA in data 14/03/2013
Stato: APERTA dal 14/03/2013
Adempimento: VARIAZIONE
Ufficio: REGISTRO IMPRESE

LISTA ALLEGATI REGISTRO IMPRESE

Tipo	Data	Descrizione
Modello mediatori, agenti e rappresentanti di commercio, spedizionieri, mediatori marittimi		<input type="button" value="Definisci Modell"/> <input type="button" value="Firma Modello"/>

Tutti i modelli compilati e generati in formato PDF, riportati nella lista sottostante, devono essere firmati dai sottoscrittori selezionando "Firma". Solo dopo procedere alla firma digitale del Modello in formato XML selezionando "Firma Modello".

Esistono due differenti modalità di firma:

3. **FIRMA ON-LINE:** può essere utilizzata se il soggetto che deve firmare digitalmente è in possesso di firma digitale ed è presente al momento della predisposizione della pratica cliccando su [firma on-line](#)
4. **FIRMA OFF-LINE:** può essere utilizzata se il soggetto che deve firmare non è in possesso di firma digitale oppure non è presente al momento della predisposizione della pratica. Seguire la procedura *Firma off-line*, scaricando il file PDF/A e riallegandolo procedendo come segue:
 - in caso di firma digitale del soggetto, far firmare il file offline e riallegarlo in formato .p7m selezionando l'opzione ³⁾ [Allegare il file firmato digitalmente o graficamente](#)
 - in caso di firma grafica è necessario stampare il modello, farlo firmare graficamente nell'ultima pagina in corrispondenza della dicitura **FIRMA DEL SOGGETTO CHE PRESENTA IL MODELLO MEDIATORI** e riallegarlo sempre tramite l'opzione ³⁾ [Allegare il file firmato digitalmente o graficamente](#) (in quest'ultimo caso, dovrà essere allegato il relativo documento di identità).

In entrambi i casi è necessario mantenere il nome del file assegnato in fase di download (**C32-MODELLO-MEDIATORI** con estensione pdf o p7m) altrimenti non sarà possibile riallegarlo.

NB: il modello C32 deve sempre essere firmato dall'interessato, graficamente o digitalmente. Non è possibile la firma da parte del professionista/procuratore, che firmerà invece il file XML che conterrà questa documentazione.

Comunicarweb - Sportello x

starweb.infocamere.it/starweb/index.jsp

comunica (starweb) il servizio per la compilazione della comunicazione unica

Utente connesso: CCIAA destinataria: FE

Home | Decodifiche | Guida Comunicarweb | Altra regione | Help | Esci

Firma Modelli attività soggette a verifica: 314J0926

Tutti i modelli PDF compilati devono essere firmati dai sottoscrittori. Ci sono due modalità per firmare il modulo PDF: on-line digitalmente oppure off-line digitalmente o graficamente.

Firma on-line
Prerequisiti:
a) sistema operativo Windows e browser IE Explorer v7.0, Mozilla Firefox v3.6 o versioni successive;
b) Java Runtime Environment (JRE) non inferiore alle versione 1.6.x;
dispositivo di firma digitale

[firma on-line](#)

Firma off-line
Firmare off-line eseguendo nell'ordine le seguenti operazioni:
1) [Scaricare il file PDF/A C32-MODELLO-MEDIATORI.PDF](#)
2) Firmare digitalmente il file utilizzando un dispositivo di firma digitale oppure firmare graficamente il file e poi scansionarlo
3) [Allegare il file firmato digitalmente o graficamente](#)

SOTTOSCRIZIONE DEL MODELLO ATTIVITA' (ovvero del file XML che contiene tutto quello che è stato descritto sopra):

Adempimento: VARIAZIONE
Ufficio: REGISTRO IMPRESE

LISTA ALLEGATI REGISTRO IMPRESE Inserisci Allegati

Tipo	Data	Descrizione
Modello mediatori, agenti e rappresentanti di commercio, spedizionieri, mediatori marittimi		Definisci Modello Firma Modello

Tutti i modelli compilati e generati in formato PDF, riportati nella lista sottostante, devono essere firmati dai sottoscrittori selezionando "Firma". Solo dopo procedere alla firma digitale del Modello in formato XML selezionando "Firma Modello".

➤ [C32-MODELLO-MEDIATORI.PDF.P7M](#) Firma Elimina allegati

La pratica di Comunicazione Unica può essere integrata allegando i rispettivi moduli per l'Agenzia delle Entrate, l'INAIL, l'INPS e il SUAP.

La modulistica per l'**Agenzia delle Entrate** può essere generata già compilata direttamente da ComunicaStarweb, se l'utente in compilazione "Dati Pratica" lo richiede espressamente selezionando apposite caselle. Altrimenti l'utente può utilizzare il [software predisposto dall'Agenzia delle Entrate](#).

Per preparare i moduli in formato elettronico per **INPS** (DM iscrizione imprese con dipendenti, DA imprese agricole con manodopera, CD coltivatori diretti e IAP imprenditori agricoli professionali) e per **INAIL** l'utente può utilizzare il software di compilazione scaricandolo gratuitamente dal link: [Comunica INPS/INAIL](#)

E' possibile allegare alla pratica di Comunicazione Unica anche una SCIA indirizzata al **SUAP**: verificare quali [Comuni](#) hanno attivato questa possibilità'.

Procedere cliccando su **FIRMA MODELLO** e firmare digitalmente la pratica online o offline come già descritto sopra, sempre mantenendo il nome del file se necessario riallegarlo firmato (questa firma può essere fatta dal dichiarante – che può anche essere un professionista incaricato o delegato).

comunica [starweb] il servizio per la compilazione della comunicazione unica

Utente connesso:
CCIAA destinataria: FE

Home | [Decodifiche](#) | [Guida ComunicaStarweb](#) | [Altra regione](#) | [Help](#) | Esci

Firma Modello XML: 314J0926

Il file in formato XML preparato da ComunicaStarweb secondo le specifiche descritte nel Decreto MSE del 29/11/2011 in attuazione dell'art.80 del decreto legislativo 59/2010 (Direttiva Servizi), contiene tutti i modelli PDF firmati, gli eventuali documenti di identità e gli altri documenti allegati e deve essere obbligatoriamente firmato digitalmente.

Ci sono due modalità per firmare digitalmente il modulo: on-line oppure off-line.

Firma on-line
Prerequisiti:
a) sistema operativo Windows e browser IE Explorer v7.0, Mozilla Firefox v3.6 o versioni successive;
b) Java Runtime Environment (JRE) non inferiore alle versione 1.6.x;
c) dispositivo di firma digitale

[firma on-line](#)

Firma off-line
Firmare off-line eseguendo nell'ordine le seguenti operazioni:
1) [Scaricare il file PDF/A FE-RM-314J0926.XML](#)
2) Firmare digitalmente il file utilizzando un dispositivo di firma digitale
3) [Allegare il file firmato digitalmente](#)

Comunicazione Unica Impresa

- Iscrizione
- Inizio attivita'
- Variazione
- Cessazione attivita'
- Cancellazione

Comunicazione Unica Artigiana

- Iscrizione
- Variazione
- Cancellazione

Comunicazione Rete di Imprese

- Iscrizione contratto
- Modifica contratto
- Cessazione contratto

Cerca pratica

- In corso
- Inviata

Procedere infine alla predisposizione ed all'invio della pratica al Registro Imprese cliccando sulla voce FIRMA, poi su IMPORTI ed infine su INVIA IN CCIAA.

La pratica di aggiornamento è soggetta a diritti di segreteria di euro 18,00 (sia per imprese individuali che per società) e non è soggetta ad imposta di bollo.



The screenshot shows the 'comunica' web application interface. The header includes the logo 'comunica (starweb)' and the tagline 'il servizio per la compilazione della comunicazione unica'. The version number '3.4.21' is displayed in the top right corner. The user is logged in as 'Utente connesso: [redacted]' and the destination region is 'CCIAA destinataria: FE'. The navigation menu includes 'Home', 'Decodifiche', 'Guida ComunicaStarweb', 'Altra regione', 'Help', and 'Esci'. The main content area is titled 'Dettaglio pratica' and features a navigation bar with tabs: 'Annulla', 'Dati Pratica', 'Allegati RI', 'Firma', and 'Distinta'. A red arrow points to the 'Firma' tab. Below the navigation bar, a message box states: 'La pratica e' nello stato di lavorazione APERTA. Per modificare i dati selezionare "Dati Pratica", per allegare documenti selezionare "Allegati RI"'. Below this, the 'SCHEDA DETTAGLIO PRATICA: 314J0926' is displayed, and the destination region is confirmed as 'CCIAA destinataria: FERRARA (FE)'.

Qualora in fase di aggiornamento venissero riscontrate situazioni diverse da quelle precedentemente risultanti nella posizione dell'ex Ruolo, sarà facoltà dell'ufficio richiedere documentazione supplementare ed eventuali versamenti dovuti da parte di soggetti precedentemente non segnalati.